

MORE FROM WOOD.

**E EGGER**

Stepenište u novom izdanju  
**Egger PRO sistem stepeništa**



# Obnova »

Kao jedina veza između spratova, stepenice su izložene velikim opterećenjima i frekvenciji. Nudimo idealno rešenje za obnovu ili preuređenje starog stepeništa. EGGER PRO sistem stepeništa se može koristiti vrlo fleksibilno, pa omogućava čak i oblikovanje izbočenih gazišta kao i izradu različitih širina gazišta. Uz ovu ekonomičnu i modernu opciju stara stepeništa će zasijati novim sjajem.

## Pre



Staro, oštećeno stepenište ili jednostavno želja da se promeni izgled postojećeg stepeništa. Rešenje je EGGER PRO sistem stepeništa.

## Posle

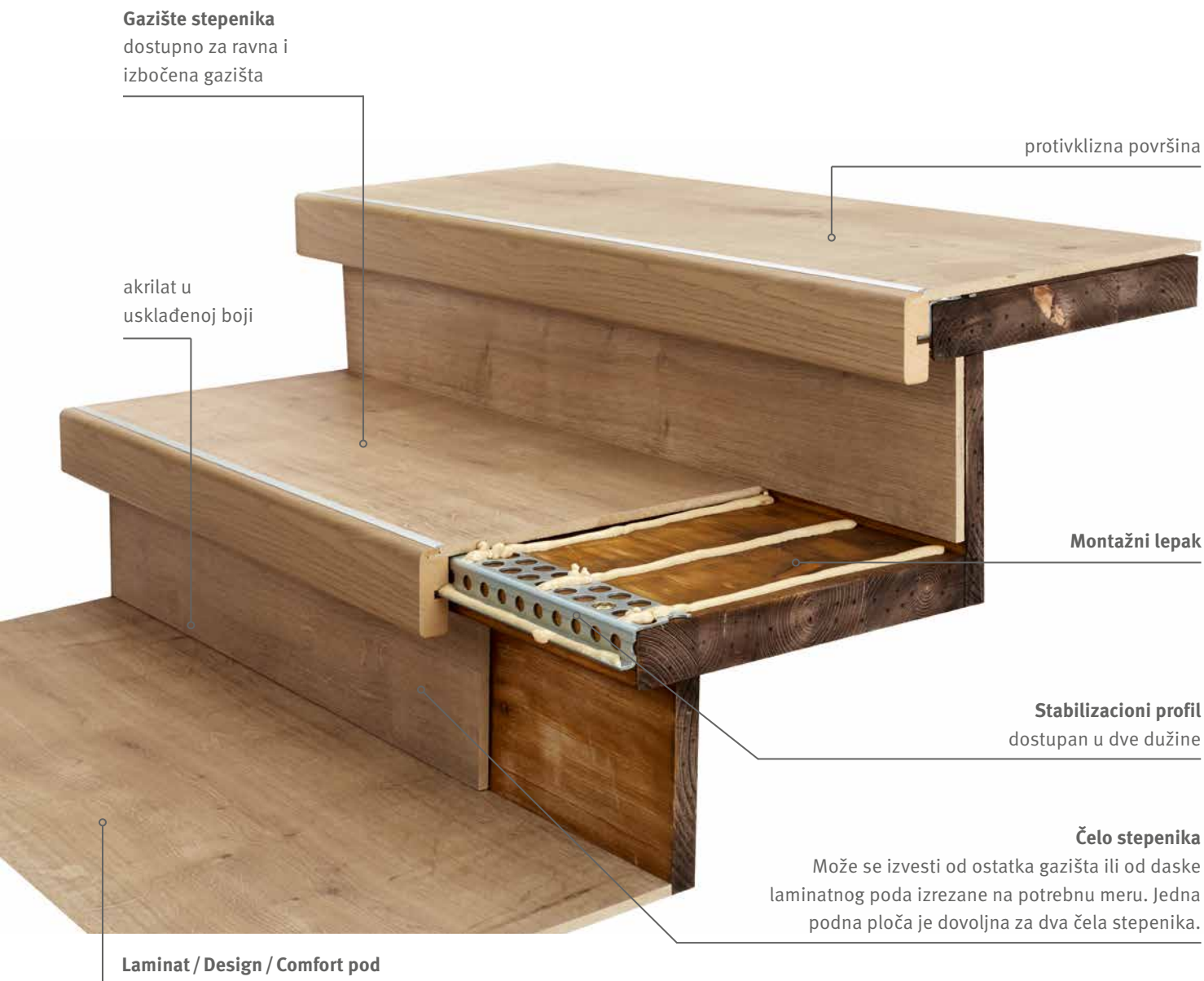


Jednostavna obnova uz sistem stepeništa. Korišćenjem različitih vrsta podova – kao što su EGGER PRO Laminat, Comfort i Design – u istom dekoru kao i stepenište, prostor dobija novi izgled i deluje vrlo skladno.

# Sveobuhvatno rešenje »

## za podove i stepeništa

Profesionalci za profesionalce: EGGER PRO sistem stepeništa se može jednostavno postaviti za gotovo sve namene, a može se i pojedinačno prilagoditi. Modularni sistem stepenica po meri i stabilizacionih profila nudi trajno lepa i sigurna stepeništa.



# Površine i dekori

Možete birati jedan od četiri atraktivna autentična dekora hrasta koji je pritom elegantan, jednostavan ili vrlo udoban. Sistem stepeništa je dostupan u takozvanim Overall dekorima, koji su zastupljeni i u novoj ponudi podova EGGER PRO: Laminate, Comfort i Design. Odabrani dekor se tako može koristiti na svim tim površinama. Gazišta stepenika su

napravljena od otpornog laminata, a izuzetno otporan pod EGGER PRO Design se može postaviti u ulaznom prostoru i u podnožju stepeništa. EGGER PRO Comfort pod u istom dekoru na vrhu stepeništa osigurava toplu površinu za prilaz spavaćoj i dečijoj sobi.



EPL123 Waltham hrast beli



EPL122 Waltham hrast prirodni



EPL124 Waltham hrast sivi



EPL125 Waltham hrast braon

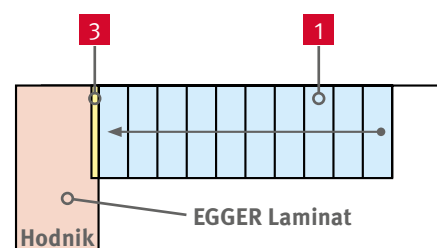


# Šta treba uraditi »»

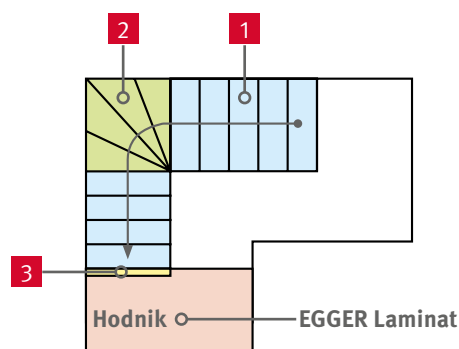
## kod obnove stepeništa

Za sigurnu i brzu primenu novog stepeništa preporučujemo sledeće:

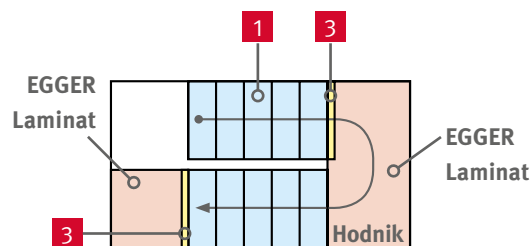
- »» Pre svega treba odrediti vrstu stepeništa. EGGER PRO sistem stepeništa je pogodan za ravna i izbočena gazišta, sa podestima ili bez njih.
- »» Za obnovu su potrebni različiti materijali, u zavisnosti od vrste stepeništa. Ti materijali su prikazani na slici i označeni brojevima (→ strana 6).
- »» Pre kupovine materijala treba izračunati koliko paketa kog materijala je potrebno.
- »» U zavisnosti od položaja prostorije treba predvideti i odgovarajuće dodatke (izolacione podloge, lepkove, akrilat u odgovarajućoj boji).
- »» Kada je materijal kupljen, može početi postavljanje. Detaljna uputstva za postavljanje se nalaze u paketima materijala.



Jednokrako stepenište



Jednokrako stepenište sa zavojem od 90 stepeni



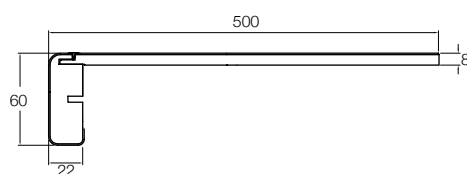
Stepenište s odmorištem

→ Smer rotacije

# Sadržaj paketa »

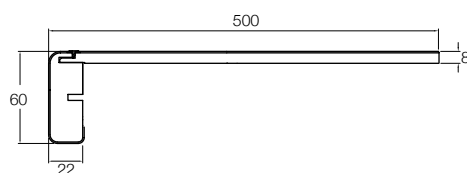
Nakon što odredite dimenzije i broj gazišta na vašem stepeništu, prema sadržaju paketa izračunajte potrebne količine pojedinačnih materijala. Dole možete videti pregled sadržaja različitih paketa. Prilikom izračunavanja količina i kupovine materijala ne zaboravite na dodatni pribor (opis na sledećoj strani).

## Paket 1



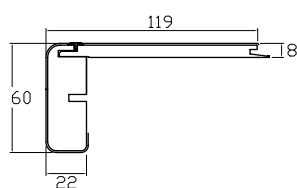
**Set EGGER gazišta 1150**  
za ravna gazišta  
Sadržaj paketa: 2 gazišta  
Dimenzije: 1150 × 500 × 60 mm

## Paket 2



**Set EGGER gazišta 1450**  
za zakrivljena gazišta  
Sadržaj paketa: 2 gazišta  
Dimenzije: 1450 × 500 × 60 mm

## Paket 3



**EGGER odmorište 1280**  
s UNI *fit!* spojem  
Sadržaj paketa: 1 podest stepenica  
Dimenzije: 1280 × 119 × 60 mm

# Dodatni pribor

Pomoćni materijal je posebno prilagođen za naš sistem stepeništa i odgovarajuće podove, pa odlično dopunjuje ovaj sistem.

## Bočna maska (puno drvo) i ugaona lajsna



Bočna maska za otvorena gazišta.  
Ugaona lajsna za bočno pokrivanje otvorenih čela stepenica.

## Stabilizacioni profil i komplet za montažu



Stabilizacioni profil za vrlo istrošena gazišta. Odgovarajući komplet za montažu je posebno prilagođen za perforaciju stabilizacionog profila.

Dimenzije stabilizacionog profila:  
45 × 23 × 830 / 1250 mm

Sadržaj kompleta za montažu:  
8 šrafova / rozeta

Stabilizacioni profil i komplet za montažu su uključeni u pakovanje

# Centar usluga

## Centar usluga AT

T +43 800 888 111

sc.at@egger.com

## Centar usluga DE

T +49 800 344 37 45

sc.de@egger.com

## Centar usluga CH

T +41 41 349 50 05

sc.ch@egger.com

## Centar usluga IT

T +39 800 78 25 54

sc.it@egger.com

## Centar usluga FR

T 00 800 4000 88 00

doc@egger.com

## Centar usluga ES

T 00 800 4000 88 00

doc@egger.com

## Centar usluga PT

T 00 800 4000 88 00

doc@egger.com

## Centar usluga UK

T +44 1434 6001 26

sc.flooring@egger.com

## Centar usluga RO

T +40 800 500 111

hotline.ro@egger.com

[www.egger.com](http://www.egger.com)

## EGGER Holzwerkstoffe Wismar

GmbH & Co. KG

Am Haffeld 1

23970 Wismar

Nemačka

T +49 3841 301-0

F +49 3841 301-20222

flooring@egger.com