

**MORE FROM WOOD.**

**E EGGER**

Minőségi lépcsők mindössze  
néhány lépésben

**Egger PRO lépcsőburkoló rendszer**



# Felújítás

A lakás két szintjét összekötő lépcsőfeljáró nagy terhelésnek és gyakori használatnak van kitéve. A megkopott régi lépcsők felújításához, valamint új lépcsőfeljáró építéséhez egyaránt ideális megoldásokat kínálunk. A EGGER PRO lépcsőburkoló

rendszer rugalmasan felhasználható, és kiválóan alkalmas akár a kiálló vagy különféle szélességű lépcsőjárólapokhoz. Az Egger tetszetős és egyben gazdaságos rendszerével újjá varázsolhatja régi, fényükben már megkopott lépcsőit.

## Előtte



Legyen szó régi, elhasznált lépcsőkről, vagy csupán a lakás arculatának megújításáról, az EGGER PRO lépcsőburkoló rendszer a tökéletes megoldás.

## Utána



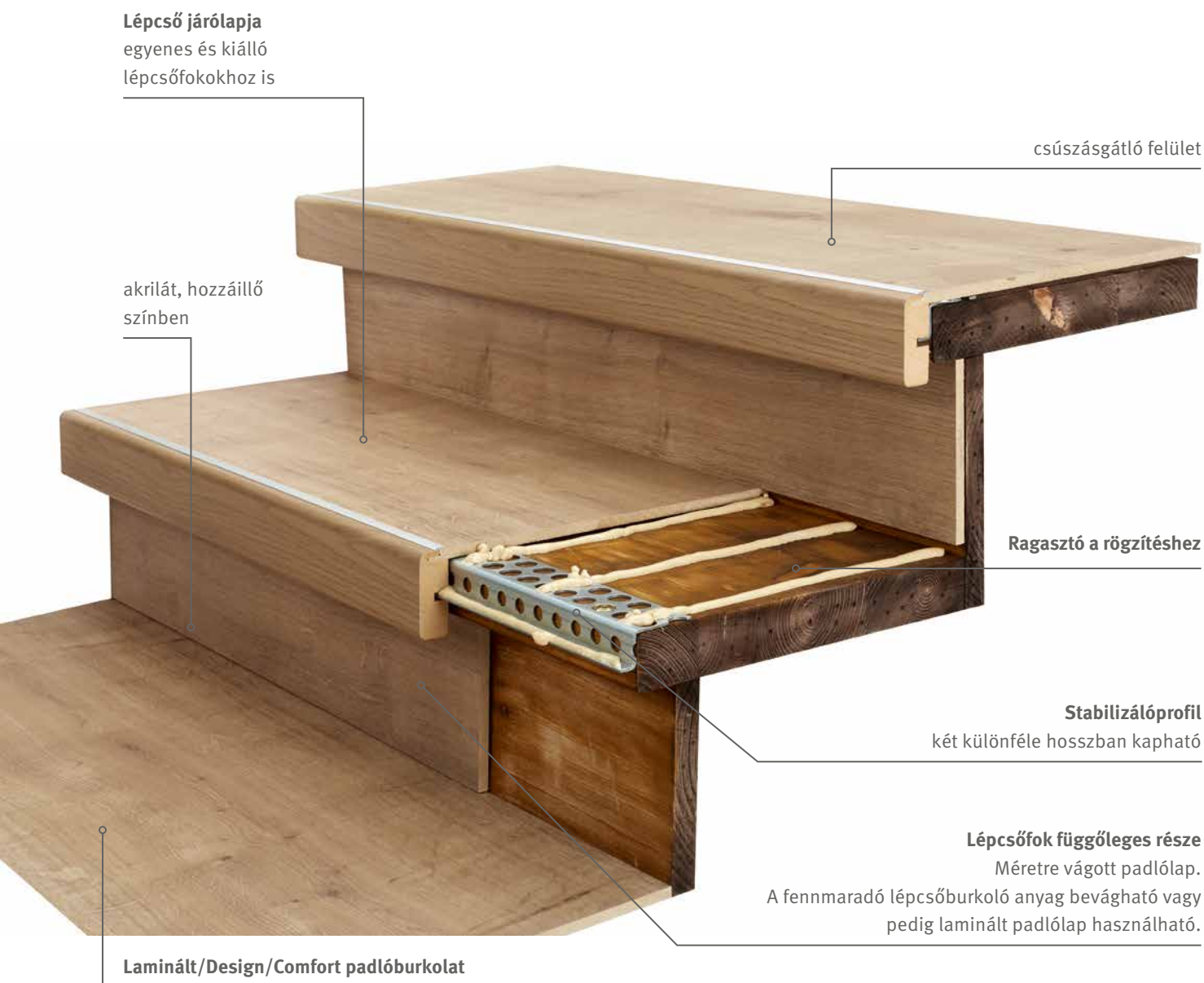
Lépcsőburkoló rendszerünkkel egyszerűbb a felújítás. A szobákhoz és a lépcsőfeljárókhöz megegyező mintázatú padlóburkolat, például EGGER PRO Laminált, Comfort és Design használható, így az összes helyiség színben és hangulatban egymáshoz illő, tetszetős megjelenést kaphat.

# Teljes körű megoldás »

## padló- és lépcsőburkoláshoz

Profiktól profiknak: az EGGER PRO lépcsőburkoló rendszer szinte bármilyen lépcsőre könnyen felszerelhető, és egyedi igényei szerint átalakítható.

A méretre vágható moduláris rendszernek és a stabilizálóprofilnak köszönhetően lépcsője sokáig tetszetős és biztonságos marad.



# Felületek és dekorok

Elegáns, egyszerű vagy kényelmes – négy tetszetős, eredeti tölgyfa benyomását keltő dekorból választhat. A lépcsőrendszer az Overall dekorok választékában kapható, amelyben az új EGGER PRO Laminált, Comfort és Design modellek is megtalálhatók. A kiválasztott dekorelemek a teljes lépcsőfeljáróhoz használhatók. A lépcsőfokok

járólapjai tartós és ellenálló lamináltpadlóból készülnek, míg a lépcsőfeljáró aljánál lévő padló a rendkívül strapabíró EGGER PRO Design burkolattal fedhető le. A feljáró tetején a megegyező mintázatú EGGER PRO Comfort dekorlapokkal burkolt terület harmonikus átmenetet biztosít a háló- és gyerekszobába.



EPL123 Fehér Waltham Tölgy



EPL122 Natúr Waltham Tölgy



EPL124 Szürke Waltham Tölgy



EPL125 Barna Waltham Tölgy





# Útmutató »

## a lépcső felújításához

Az új lépcsőrendszer biztonságos és gyors összeszereléséhez a következő módszert ajánljuk:



Első lépésként a lépcsőfeljáró típusát kell meghatározni. Az EGGER PRO rendszer pihenőkkel vagy anélkül kiépített, egyenes vagy kiálló járólapú lépcsőfeljárókhoz egyaránt használható.



A feljáró típusától függően más és más anyagok szükségesek a felújításhoz. A szükséges elemek az ábrán számozással szerepelnek (→ 6. oldal).



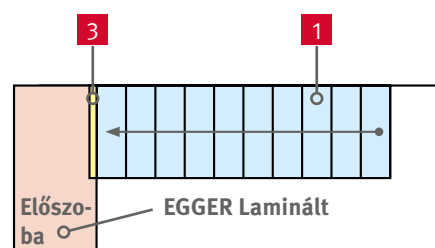
Az anyagok megvásárlása előtt pontosan ki kell számolni, hogy melyikből hány csomagra van szükség.



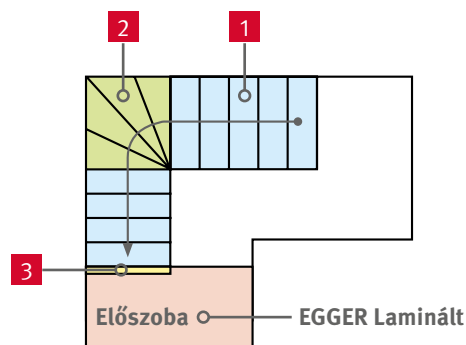
A helyiségek elrendezésétől és kialakításától függően számolni kell a szükséges tartozékokkal (alátétek, ragasztók, színben illő akrilát).



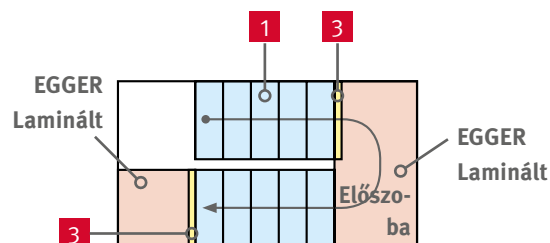
Ha minden szükséges anyagot beszerzett, elkezdheti a rendszer összeszerelését. Az adott anyagok felszerelésének pontos menetét a csomagolásukban található leírás ismerteti.



Egyenes lépcsőfeljáró



„L” alakú lépcsőfeljáró



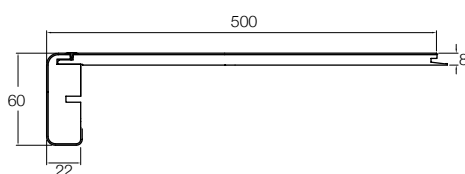
„U” alakú lépcsőfeljáró

→ Fordulási irány

# A csomagok tartalma

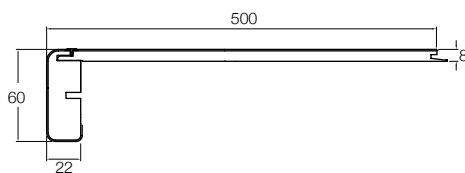
Miután kiszámolta, hogy hány lépcsőfokból áll a feljáró, és mekkorák a lépcsőfokok, a csomagok tartalma alapján ki kell számolnia, hogy az egyes anyagokból hány darabra van szüksége. A különféle csomagok tartalmát az alábbiakban mutatjuk be. A szükséges anyagmennyiség kiszámítása és megvásárlása során ne feledkezzen meg a tartozékokról sem, amelyek leírása a következő oldalon található.

## 1. csomag



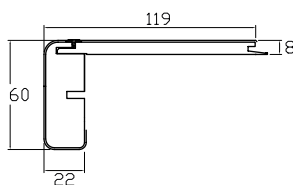
**EGGER 1150 lépcsőfok-járólapkészlet**  
egyenes lépcsőfeljáróhoz  
A csomag tartalma: 2 lépcsőfok járólap  
Méretek: 1150 × 500 × 60 mm

## 2. csomag



**EGGER 1450 lépcsőfok-járólapkészlet**  
kanyarodó lépcsőfeljáróhoz  
A csomag tartalma: 2 lépcsőfok járólap  
Méretek: 1450 × 500 × 60 mm

## 3. csomag



**EGGER 1280 pihenőlépcsőfok**  
UNI *fit!* csatlakozással  
A csomag tartalma: 1 pihenőlépcsőfok  
Méretek: 1280 × 119 × 60 mm

# Tartozékok »

A tartozékokat pontosan lépcsőfeljáró rendszereinkhez és az egyes padlóelemekhez fejlesztettük ki, így remek kiegészítőül szolgálnak.

## Oldalsó burkolat (tömény fa) és élburkoló elemek



A szabadon álló lépcsőjárólappok oldalsó éleinek burkolásához. A függőleges elemek oldalsó éleinek burkolásához.

## Stabilizálóprofil és rögzítőkészlet



Stabilizálóprofilok az elhasználódott lépcsőfokjárólappok felújításához. A perforált stabilizálóelemhez speciális rögzítőkészlet tartozik.

A stabilizálóprofil méretei: 45 x 23 x 830/1250 mm

A rögzítőkészlet tartalma: 8 csavar/rozetta

A lépcsőhöz tartozó profil és a rögzítőkészlet megtalálható a csomagban.

# Ügyfélszolgálati központ

## Ügyfélszolgálati központ – AT

T +43 800 888 111

sc.at@egger.com

## Ügyfélszolgálati központ – DE

T +49 800 344 37 45

sc.de@egger.com

## Ügyfélszolgálati központ – CH

T +41 41 349 50 05

sc.ch@egger.com

## Ügyfélszolgálati központ – IT

T +39 800 78 25 54

sc.it@egger.com

## Ügyfélszolgálati központ – FR

T 00 800 4000 88 00

doc@egger.com

## Ügyfélszolgálati központ – ES

T 00 800 4000 88 00

doc@egger.com

## Ügyfélszolgálati központ – PT

T 00 800 4000 88 00

doc@egger.com

## Ügyfélszolgálati központ – UK

T +44 1434 6001 26

sc.flooring@egger.com

## Ügyfélszolgálati központ – RO

T +40 800 500 111

hotline.ro@egger.com

[www.egger.com](http://www.egger.com)

**EGGER Holzwerkstoffe Wismar**

GmbH & Co. KG

Am Haffeld 1

23970 Wismar

Németország

T +49 3841 301-0

F +49 3841 301-20222

flooring@egger.com