

MORE FROM WOOD.

**E EGGER**



# Programma *prodotti*

Collezione Decori 24+

# Collezione Decor

## 24+

La vostra collezione,  
sempre disponibile.

Con la APP Collezione Decor avrete tutti i decori EGGER a portata di mano, ovunque. Lasciatevi ispirare, create **collezioni di decori personalizzate**, **mood board** e ordinate i **campioni desiderati per i vostri progetti in modo rapido e semplice**.



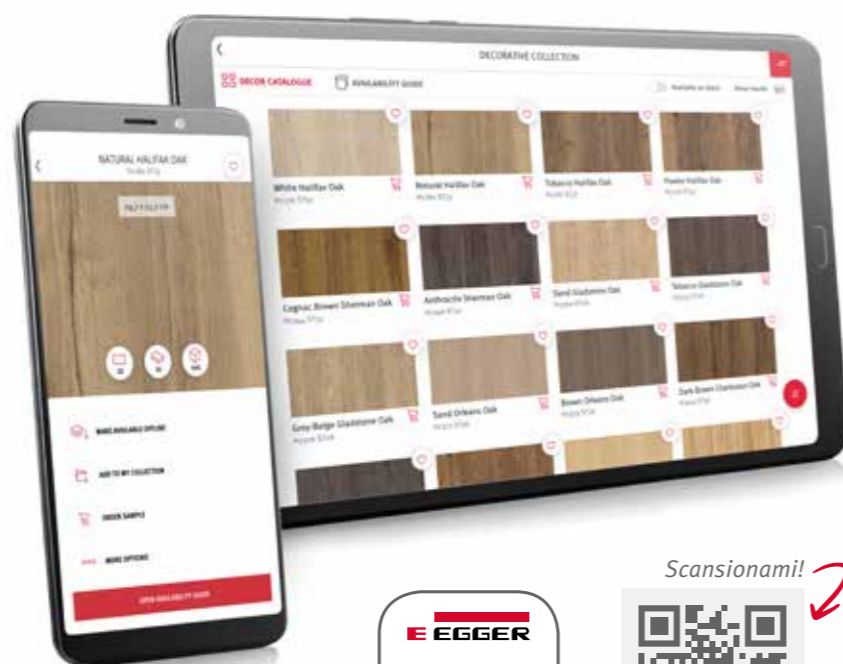
### Online e offline

Selezionate i dati di cui avete bisogno, sia che siate online che offline.



### Funzione di scansione potenziata

Accedete ancora più rapidamente alle schermate di dettaglio complete e alle informazioni sulla disponibilità dei prodotti.



Scansionami!



[to.egger.link/app](https://to.egger.link/app)

## Shop dei campioni

Ordinate i campioni dei decori in modo semplice e pratico online o tramite la nostra app.

Scansionami!



[to.egger.link/shop-interior](https://to.egger.link/shop-interior)

## Vi offriamo di più.



EGGER ha un  
regalo per lei.

Scansionami!

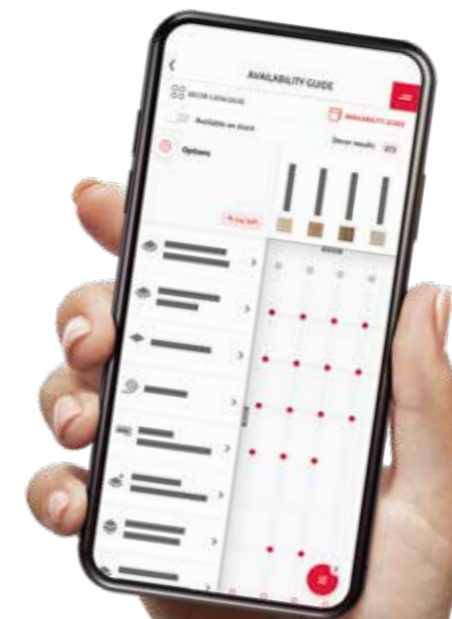


[to.egger.link/registration](https://to.egger.link/registration)


Registrandosi o accedendo al portale clienti myEGGER scopra come partecipare all'estrazione di sensazionali premi.

## Programma prodotti digitale

Controllate il sito web o la app per le informazioni sulla disponibilità dei prodotti.



Scansionami!



[to.egger.link/availability-guide](https://to.egger.link/availability-guide)

			Gruppi prezzo (Eurodekor)		Formato (mm)		Prodotto/Tipo/Variante	
			Spessore (mm)	Formato (mm)		Prodotto/Tipo/Variante		
			8	2.800 x 2,070	Eurodekor pannelli nobilitati su truciolare (con finitura Feelwood 0,3 mm su entrambi i lati = spessore pannello di supporto + 0,6 mm)			
			10	2.800 x 2,070	Eurodekor pannelli nobilitati su truciolare (con finitura Feelwood 0,3 mm su entrambi i lati = spessore pannello di supporto + 0,6 mm)			
			12	2.800 x 2,070	Eurodekor pannelli nobilitati su truciolare (con finitura Feelwood 0,3 mm su entrambi i lati = spessore pannello di supporto + 0,6 mm)			
			16	2.800 x 2,070	Eurodekor pannelli nobilitati su truciolare (con finitura Feelwood 0,3 mm su entrambi i lati = spessore pannello di supporto + 0,6 mm)			
			19	2.800 x 2,070	Eurodekor pannelli nobilitati su truciolare (con finitura Feelwood 0,3 mm su entrambi i lati = spessore pannello di supporto + 0,6 mm)			
			22	2.800 x 2,070	Eurodekor pannelli nobilitati su truciolare (con finitura Feelwood 0,3 mm su entrambi i lati = spessore pannello di supporto + 0,6 mm)			
			25	2.800 x 2,070	Eurodekor pannelli nobilitati su truciolare (con finitura Feelwood 0,3 mm su entrambi i lati = spessore pannello di supporto + 0,6 mm)			
			28	2.800 x 2,070	Eurodekor pannelli nobilitati su truciolare (con finitura Feelwood 0,3 mm su entrambi i lati = spessore pannello di supporto + 0,6 mm)			
			30	2.800 x 2,070	Eurodekor pannelli nobilitati su truciolare (con finitura Feelwood 0,3 mm su entrambi i lati = spessore pannello di supporto + 0,6 mm)			
			38	2.800 x 2,070	Eurodekor pannelli nobilitati su truciolare (con finitura Feelwood 0,3 mm su entrambi i lati = spessore pannello di supporto + 0,6 mm)			
			8/10/12/16/19/22/25/28	2.800 x 2,070	Eurodekor pannelli nobilitati su MDF (con finitura 0,3 mm su entrambi i lati = spessore pannello di supporto + 0,6 mm)			
			12	2.800 x 2,070	Eurodekor pannelli nobilitati su truciolare (con finitura 0,3 mm su entrambi i lati = spessore pannello di supporto + 0,6 mm)			
			16	2.800 x 2,070	Eurodekor pannelli nobilitati su truciolare (con finitura 0,3 mm su entrambi i lati = spessore pannello di supporto + 0,6 mm)			
			19	2.800 x 2,070	Eurodekor pannelli nobilitati su truciolare (con finitura 0,3 mm su entrambi i lati = spessore pannello di supporto + 0,6 mm)			
			25	2.800 x 2,070	Eurodekor pannelli nobilitati su truciolare (con finitura 0,3 mm su entrambi i lati = spessore pannello di supporto + 0,6 mm)			
			16 (17,2)	2.800 x 2,070	Eurodekor pannelli nobilitati su truciolare (con finitura 0,3 mm su entrambi i lati = spessore pannello di supporto + 0,6 mm)			
			18 (19,2)	2.800 x 2,070	Eurodekor pannelli nobilitati su truciolare (con finitura 0,3 mm su entrambi i lati = spessore pannello di supporto + 0,6 mm)			
			25 (26,2)	2.800 x 2,070	Eurodekor pannelli nobilitati su truciolare (con finitura 0,3 mm su entrambi i lati = spessore pannello di supporto + 0,6 mm)			
			0,8	2.800 x 1,310	Laminati			
			0,8	3.050 x 1,310	Laminati da bobina			
			0,6	2.000 - 5,610 x 1,310	Laminati da bobina			
			0,8	2.800 x 1,310	Laminati tutto colore			
			0,8	3.050 x 1,310	Laminati tutto colore			
			0,8	2.150 x 950/1,020	Laminati formato porta			
			0,8	2.350 x 1,310	Laminati XL			
			0,8	2.790 x 2,060	Laminati PerfectSense Premium Matt			
			0,8	2.800 x 1,310	Laminati PerfectSense Premium Matt tutto colore			
			0,8	3.050 x 1,310	Laminati PerfectSense Premium Matt tutto colore			
			0,8	2.800 x 1,310	Laminati PerfectSense Premium Gloss			
			0,8	3.050 x 1,310	Laminati PerfectSense Premium Gloss			
			0,8	2.800 x 1,310	Laminati PerfectSense Premium Gloss tutto colore			
			0,8	3.050 x 1,310	Laminati PerfectSense Premium Gloss tutto colore			
			0,6/0,8	2.800 x 1,310	Laminati Flammex ritardanti di fiamma			
			19	2.800 x 2,070	Pannelli verniciati PerfectSense Premium Matt su MDF			
			19	2.800 x 2,070	Pannelli verniciati PerfectSense Premium Gloss su MDF			
			19	2.800 x 2,070	Pannelli verniciati PerfectSense Matt su truciolare			
			0,4 (rotolo: 200 m)	22	Bordi ABS			
			0,8 (rotolo: 75 m)	23	Bordi ABS			
			2,0 (rotolo: 75 m)	28	Bordi ABS			
			0,8 (rotolo: 75 m)	33	Bordi ABS			
			2,0 (rotolo: 75 m)	43	Bordi ABS			
			0,8 (rotolo: 75 m)	54	Bordi ABS			
			1,5 (rotolo: 25 m)	23	Bordi ABS			
			2,0 (rotolo: 75 m)	43	Bordi ABS			
			0,8 (rotolo: 75 m)	23	Bordi ABS			
			1,0 (rotolo: 75 m)	43	Bordi ABS			
			38	4.100 x 600	Piani di lavoro postformati Modello 300/3			
			38	4.100 x 920 su entrambi i lati	Piani di lavoro postformati Modello 300/3			
			38	4.100 x 1,200	Piani di lavoro postformati Modello 300/3			
			38	4.100 x 650	Piani di lavoro Feelwood bordati Modello 100/1,5			
			38	4.100 x 920 su entrambi i lati	Piani di lavoro Feelwood bordati Modello 100/1,5			
			38	4.100 x 1,200	Piani di lavoro Feelwood bordati Modello 100/1,5			
			38	4.100 x 650	Piani di lavoro PerfectSense Premium Matt bordati Modello 100/1,5			
			38	4.100 x 920 su entrambi i lati	Piani di lavoro PerfectSense Premium Matt bordati Modello 100/1,5			
			12	4.100 x 650	Piani di lavoro in stratificato longitudinale			
			12	4.100 x 920	Piani di lavoro in stratificato longitudinale			
			12	4.100 x 1,300 smussati	Piani di lavoro in stratificato longitudinale			
			8	4.100 x 640	Pareti paraschizzi			
			25	4.100 x 25	Alzature con profilo angolare			
			3		Pannelli stratificati con anima nera			
			4		Pannelli stratificati con anima nera			
			5		Pannelli stratificati con anima nera			
			6	2.790 x 2,060	Pannelli stratificati con anima nera			
			8		Pannelli stratificati con anima nera			
			10		Pannelli stratificati con anima nera			
			12		Pannelli stratificati con anima nera			
			13		Pannelli stratificati con anima nera			
			6	2.790 x 2,060	Pannelli stratificati tutto colore			
			8		Pannelli stratificati tutto colore			
			10		Pannelli stratificati tutto colore			
			13		Pannelli stratificati tutto colore			
			6/8/10	2.790 x 2,060	Pannelli Flammex stratificati			
			38/50	2.800 x 2,070	Eurolight pannelli tamburati nobilitati			
			8/10/12/16/18/19/22/25/28/38	2.800 x 1,310 / 2.790 x 1,010 (laminati XL)	Pannelli truciolari E1E05 TSCA P2 placcati laminato			
			16/19	2.800 x 1,310 / 2.790 x 1,010 (laminati XL)	Pannelli truciolari E1E05 TSCA P3 placcati laminato			
			8/10/12/16/18/19/22/25/28	2.800 x 1,310 / 2.790 x 1,010 (laminati XL)	Pannelli MDF E1E05 TSCA 5T placcati laminato			

				Gruppi prezzo (Eurodekor)		Formato (mm)		Prodotto/Tipo/Variante	
				Spessore (mm)					
●	Tempi di consegna: disponibile da magazzino EGGER			8			Eurodekor pannelli nobilitati su truciolare (con finitura Feelwood 0,3 mm su entrambi i lati = spessore pannello di supporto + 0,6 mm)		
○	Tempi di consegna: su produzione			10			Eurodekor pannelli nobilitati su MDF (con finitura 0,3 mm su entrambi i lati = spessore pannello di supporto + 0,6 mm)		
XL	Rapporto di stampa XL			12			Eurodekor Flammex pannelli nobilitati (con finitura 0,3 mm su entrambi i lati = spessore pannello di supporto + 0,6 mm)		
■	solo per applicazioni verticali			16			Eurodekor truciolari nobilitati Multilayer + 0,6 mm su entrambi i lati = spessore pannello di supporto + 1,2 mm)		
Q	Bordi effetto legno di testa			19			Laminati		
tutte le dimensioni sono espresse in mm				25			Laminati da bobina		
rotolo = lunghezza del rotolo del bordo				28			Laminati tutto colore		
Ulteriori informazioni sui nostri prodotti e servizi sono disponibili alla pagina: <a href="http://www.egger.com">www.egger.com</a>				30			Laminati formato porta		
				38			Laminati XL		
				8/10/12/16/19/22/25/28			Laminati PerfectSense Premium Matt		
				12			Laminati PerfectSense Premium Matt tutto colore		
				16			Laminati PerfectSense Premium Gloss		
				19			Laminati PerfectSense Matt		
				25			Laminati Flammex ritardanti di fiamma		
				28			Pannelli verniciati PerfectSense Premium Matt su MDF		
				33			Pannelli verniciati PerfectSense Premium Gloss su MDF		
				43			Pannelli verniciati PerfectSense Matt su truciolare		
				54			Bordi ABS		
				23			Bordi ABS Accento e effetto legno di testa		
				43			Bordi PIMMA Accento		
				43			Bordi ABS PerfectSense		
				38			Piani di lavoro postformati Modello 300/3		
				38			Piani di lavoro Feelwood bordati Modello 100/1,5		
				38			Piani di lavoro PerfectSense Premium Matt bordati Modello 100/1,5		
				38			Piani di lavoro in stratificato Modello 90/1,0		
				8			Pareti paraschizzi		
				25			Alzatine con profilo angolare		
				3			Pannelli truciolari E1E05 TSCA P2		
				4			Pannelli truciolari E1E05 TSCA P3		
				5			Pannelli truciolari E1E05 TSCA P3		
				6			Pannelli truciolari E1E05 TSCA P3		
				8			Pannelli truciolari E1E05 TSCA P3		
				10			Pannelli truciolari E1E05 TSCA P3		
				12			Pannelli truciolari E1E05 TSCA P3		
				13			Pannelli truciolari E1E05 TSCA P3		
				6			Pannelli truciolari E1E05 TSCA P3		
				8			Pannelli truciolari E1E05 TSCA P3		
				10			Pannelli truciolari E1E05 TSCA P3		
				13			Pannelli truciolari E1E05 TSCA P3		
				6/8/10			Pannelli truciolari E1E05 TSCA P3		
				38/50			Pannelli truciolari E1E05 TSCA P3		
				8/10/12/16/18/19/22/25/28/38			Pannelli truciolari E1E05 TSCA P3		
				16/19			Pannelli truciolari E1E05 TSCA P3		
				8/10/12/16/18/19/22/25/28			Pannelli truciolari E1E05 TSCA P3		

				Gruppi prezzo (Eurodekor)		Formato (mm)		Prodotto/Tipologia/Variante	
				Spessore (mm)	Formato (mm)		Prodotto/Tipologia/Variante		
				8	2.800 x 2.070		Eurodekor pannelli nobilitati su truciolare (con finitura Feelwood 0,3 mm su entrambi i lati = spessore pannello di supporto + 0,6 mm)		
				10			Eurodekor pannelli nobilitati su truciolare (con finitura Feelwood 0,3 mm su entrambi i lati = spessore pannello di supporto + 0,6 mm)		
				12			Eurodekor pannelli nobilitati su MDF (con finitura 0,3 mm su entrambi i lati = spessore pannello di supporto + 0,6 mm)		
				16			Eurodekor Flammex pannelli nobilitati (con finitura 0,3 mm su entrambi i lati = spessore pannello di supporto + 0,6 mm)		
				19			Eurodekor truciolari nobilitati Multilayer + 0,6 mm su entrambi i lati = spessore pannello di supporto + 1,2 mm)		
				22			Laminati		
				25			Laminati da bobina		
				28			Laminati tutto colore		
				30			Laminati formato porta		
				38			Laminati XL		
				8/10/12/16/19/22/25/28	2.800 x 2.070		Laminati PerfectSense Premium Matt		
				12	2.800 x 2.070		Laminati PerfectSense Premium Matt		
				16	2.800 x 2.070		Laminati PerfectSense Premium Gloss		
				19	2.800 x 2.070		Laminati PerfectSense Premium Gloss		
				25	2.800 x 2.070		Laminati PerfectSense Premium Gloss		
				28	2.800 x 2.070		Laminati PerfectSense Premium Gloss		
				30	2.800 x 2.070		Laminati PerfectSense Premium Gloss		
				38	2.800 x 2.070		Laminati PerfectSense Premium Gloss		
				0,8	2.800 x 1.310		Laminati		
				0,8	3.050 x 1.310		Laminati da bobina		
				0,6	2.000 - 5.610 x 1.310		Laminati tutto colore		
				0,8	2.800 x 1.310		Laminati tutto colore		
				0,8	3.050 x 1.310		Laminati tutto colore		
				0,8	2.150 x 950/1.020		Laminati formato porta		
				0,8	2.350 x 1.310		Laminati XL		
				0,8	2.790 x 2.060		Laminati PerfectSense Premium Matt		
				0,8	2.800 x 1.310		Laminati PerfectSense Premium Matt		
				0,8	3.050 x 1.310		Laminati PerfectSense Premium Gloss		
				0,8	● = 2.800 x 1.310/ ○ = 3.050 x 1.310		Laminati PerfectSense Premium Gloss		
				0,8	2.800 x 1.310		Laminati PerfectSense Premium Gloss		
				0,8	3.050 x 1.310		Laminati PerfectSense Premium Gloss		
				0,6/0,8	2.800 x 1.310		Laminati Flammex ritardanti di fiamma		
				19	2.800 x 2.070		Pannelli verniciati PerfectSense Premium Matt su MDF		
				19	2.800 x 2.070		Pannelli verniciati PerfectSense Premium Gloss su MDF		
				19	2.800 x 2.070		Pannelli verniciati PerfectSense Matt su truciolare		
				0,4 (rotolo: 200 m)	22		Bordi ABS		
				0,8 (rotolo: 75 m)	23		Bordi ABS		
				2,0 (rotolo: 75 m)	28		Bordi ABS		
				0,8 (rotolo: 75 m)	33		Bordi ABS		
				0,8 (rotolo: 75 m)	43		Bordi ABS		
				1,5 (rotolo: 25 m)	54		Bordi ABS		
				2,0 (rotolo: 75 m)	23		Bordi ABS		
				0,8 (rotolo: 75 m)	43		Bordi ABS		
				1,0 (rotolo: 75 m)	23		Bordi ABS		
				1,5 (rotolo: 25 m)	43		Bordi ABS		
				1,0 (rotolo: 75 m)	23		Bordi ABS		
				1,0 (rotolo: 75 m)	43		Bordi ABS		
				38	4.100 x 600		Piani di lavoro postformati Modello 300/3		
				38	4.100 x 920 su entrambi i lati		Piani di lavoro postformati Modello 300/3		
				38	4.100 x 1.200		Piani di lavoro postformati Modello 300/3		
				38	4.100 x 650		Piani di lavoro Feelwood bordati Modello 100/1,5		
				38	4.100 x 920 su entrambi i lati		Piani di lavoro Feelwood bordati Modello 100/1,5		
				38	4.100 x 1.200		Piani di lavoro Feelwood bordati Modello 100/1,5		
				38	4.100 x 650		Piani di lavoro PerfectSense Premium Matt bordati Modello 100/1,5		
				38	4.100 x 920 su entrambi i lati		Piani di lavoro PerfectSense Premium Matt bordati Modello 100/1,5		
				38	4.100 x 1.200		Piani di lavoro PerfectSense Premium Matt bordati Modello 100/1,5		
				12	4.100 x 650		Piani di lavoro in stratificato longitudinale		
				12	4.100 x 920		Piani di lavoro in stratificato longitudinale		
				8	4.100 x 1.300 smussati		Piani di lavoro in stratificato longitudinale		
				25	4.100 x 640		Pareti paraschizzi		
				3	4.100 x 25		Alzatine con profilo angolare		
				4			Pannelli stratificati con anima nera		
				5			Pannelli stratificati con anima nera		
				6	2.790 x 2.060		Pannelli stratificati con anima nera		
				8			Pannelli stratificati con anima nera		
				10			Pannelli stratificati con anima nera		
				12			Pannelli stratificati con anima nera		
				13			Pannelli stratificati con anima nera		
				6	2.790 x 2.060		Pannelli stratificati tutto colore		
				8			Pannelli stratificati tutto colore		
				10			Pannelli stratificati tutto colore		
				13			Pannelli stratificati tutto colore		
				6/8/10	2.790 x 2.060		Pannelli Flammex stratificati		
				38/50	2.800 x 2.070		Eurolight pannelli tamburati nobilitati		
				8/10/12/16/18/19/22/25/28/38	2.800 x 1.310 / 2.790 x 1.010 (laminati XL)		Pannelli truciolari E1E05 TSCA P2 placcati laminato		
				16/19	2.800 x 1.310 / 2.790 x 1.010 (laminati XL)		Pannelli truciolari E1E05 TSCA P3 placcati laminato		
				8/10/12/16/18/19/22/25/28	2.800 x 1.310 / 2.790 x 1.010 (laminati XL)		Pannelli MDF E1E05 TSCA 5T placcati laminato		

- Tempi di consegna: disponibile da magazzino EGGER
- Tempi di consegna: su produzione
- XL Rapporto di stampa XL
- solo per applicazioni verticali
- Q Bordi effetto legno di testa

tutte le dimensioni sono espresse in mm  
rotolo = lunghezza del rotolo del bordo

Ulteriori informazioni sui nostri prodotti e servizi sono disponibili alla pagina: [www.egger.com](http://www.egger.com)



			● Tempi di consegna: disponibile da magazzino EGGER		○ Tempi di consegna: su produzione		XL Rapporto di stampa XL		■ solo per applicazioni verticali		Q Bordi effetto legno di testa	
			tutte le dimensioni sono espresse in mm		rotolo = lunghezza del rotolo del bordo		Ulteriori informazioni sui nostri prodotti e servizi sono disponibili alla pagina: <a href="http://www.egger.com">www.egger.com</a>					
			Gruppi prezzo (Eurodekor)		Formato (mm)		Prodotto/Tipologia/Variante					
			Spessore (mm)		Forma		Prodotto/Tipologia/Variante					
			8		10		12		16		19	
			22		25		28		30		38	
			8/10/12/16/19/22/25/28		2,800 x 2,070		Eurodekor pannelli nobilitati su truciolare (con finitura Feelwood 0,3 mm su entrambi i lati = spessore pannello di supporto + 0,6 mm)		Eurodekor pannelli nobilitati su MDF (con finitura 0,3 mm su entrambi i lati = spessore pannello di supporto + 0,6 mm)		Eurodekor Flammex pannelli nobilitati (con finitura 0,3 mm su entrambi i lati = spessore pannello di supporto + 0,6 mm)	
			16 (17,2)		2,800 x 2,070		Eurodekor truciolari nobilitati Multilayer + 0,6 mm su entrambi i lati = spessore pannello di supporto + 1,2 mm)		Laminati		Laminati da bobina	
			25 (26,2)		2,800 x 2,070		Laminati tutto colore		Laminati tutto colore		Laminati formato porta	
			0,8		2,800 x 1,310		Laminati XL		Laminati tutto colore		Laminati formato porta	
			0,6		3,050 x 1,310		Laminati PerfectSense Premium Matt		Laminati tutto colore		Laminati formato porta	
			0,8		2,000 - 5,610 x 1,310		Laminati PerfectSense Premium Gloss		Laminati tutto colore		Laminati formato porta	
			0,8		2,800 x 1,310		Laminati PerfectSense Premium Gloss		Laminati tutto colore		Laminati formato porta	
			0,8		3,050 x 1,310		Laminati PerfectSense Premium Gloss		Laminati tutto colore		Laminati formato porta	
			0,8		2,150 x 950/1,020		Laminati Flammex ritardanti di fiamma		Laminati tutto colore		Laminati formato porta	
			0,8		2,350 x 1,310		Pannelli verniciati PerfectSense Premium Matt su MDF		Laminati tutto colore		Laminati formato porta	
			0,8		2,790 x 2,060		Pannelli verniciati PerfectSense Premium Gloss su MDF		Laminati tutto colore		Laminati formato porta	
			0,8		3,050 x 1,310		Pannelli verniciati PerfectSense Matt su truciolare		Laminati tutto colore		Laminati formato porta	
			0,8		● = 2.800 x 1.310 / ○ = 3.050 x 1.310		Bordi ABS		Bordi ABS Accento e effetto legno di testa		Bordi ABS Accento	
			0,8		2,800 x 1,310		Bordi ABS PerfectSense		Bordi ABS Accento e effetto legno di testa		Bordi ABS Accento	
			0,8		2,800 x 1,310		Piani di lavoro postformati Modello 300/3		Bordi ABS Accento e effetto legno di testa		Bordi ABS Accento	
			0,8		2,800 x 2,070		Piani di lavoro Feelwood bordati Modello 100/1,5		Bordi ABS Accento e effetto legno di testa		Bordi ABS Accento	
			0,8		2,800 x 2,070		Piani di lavoro PerfectSense Premium Matt bordati Modello 100/1,5		Bordi ABS Accento e effetto legno di testa		Bordi ABS Accento	
			0,4 (rotolo: 200 m)		22		Pareti paraschizzi		Bordi ABS Accento e effetto legno di testa		Bordi ABS Accento	
			0,8 (rotolo: 75 m)		23		Alzature con profilo angolare		Bordi ABS Accento e effetto legno di testa		Bordi ABS Accento	
			0,8 (rotolo: 75 m)		28		Pannelli stratificati con anima nera		Bordi ABS Accento e effetto legno di testa		Bordi ABS Accento	
			0,8 (rotolo: 75 m)		33		Pannelli stratificati tutto colore		Bordi ABS Accento e effetto legno di testa		Bordi ABS Accento	
			0,8 (rotolo: 75 m)		43		Pannelli Flammex stratificati		Bordi ABS Accento e effetto legno di testa		Bordi ABS Accento	
			0,8 (rotolo: 75 m)		54		Eurolight pannelli tamburati nobilitati		Bordi ABS Accento e effetto legno di testa		Bordi ABS Accento	
			1,5 (rotolo: 25 m)		23		Eurolight pannelli truciolari E1E05 TSCA P2		Bordi ABS Accento e effetto legno di testa		Bordi ABS Accento	
			1,0 (rotolo: 75 m)		23		Eurolight pannelli truciolari E1E05 TSCA P3		Bordi ABS Accento e effetto legno di testa		Bordi ABS Accento	
			1,0 (rotolo: 75 m)		23		Eurolight pannelli truciolari E1E05 TSCA P3		Bordi ABS Accento e effetto legno di testa		Bordi ABS Accento	
			1,0 (rotolo: 75 m)		43		Eurolight pannelli truciolari E1E05 TSCA P3		Bordi ABS Accento e effetto legno di testa		Bordi ABS Accento	
			38		4,100 x 600		Eurolight pannelli truciolari E1E05 TSCA P3		Bordi ABS Accento e effetto legno di testa		Bordi ABS Accento	
			38		4,100 x 920 su entrambi i lati		Eurolight pannelli truciolari E1E05 TSCA P3		Bordi ABS Accento e effetto legno di testa		Bordi ABS Accento	
			38		4,100 x 1,200		Eurolight pannelli truciolari E1E05 TSCA P3		Bordi ABS Accento e effetto legno di testa		Bordi ABS Accento	
			38		4,100 x 650		Eurolight pannelli truciolari E1E05 TSCA P3		Bordi ABS Accento e effetto legno di testa		Bordi ABS Accento	
			38		4,100 x 920 su entrambi i lati		Eurolight pannelli truciolari E1E05 TSCA P3		Bordi ABS Accento e effetto legno di testa		Bordi ABS Accento	
			38		4,100 x 1,200		Eurolight pannelli truciolari E1E05 TSCA P3		Bordi ABS Accento e effetto legno di testa		Bordi ABS Accento	
			38		4,100 x 650		Eurolight pannelli truciolari E1E05 TSCA P3		Bordi ABS Accento e effetto legno di testa		Bordi ABS Accento	
			38		4,100 x 920 su entrambi i lati		Eurolight pannelli truciolari E1E05 TSCA P3		Bordi ABS Accento e effetto legno di testa		Bordi ABS Accento	
			38		4,100 x 1,200		Eurolight pannelli truciolari E1E05 TSCA P3		Bordi ABS Accento e effetto legno di testa		Bordi ABS Accento	
			12		4,100 x 650		Eurolight pannelli truciolari E1E05 TSCA P3		Bordi ABS Accento e effetto legno di testa		Bordi ABS Accento	
			12		4,100 x 920 longitudinali		Eurolight pannelli truciolari E1E05 TSCA P3		Bordi ABS Accento e effetto legno di testa		Bordi ABS Accento	
			12		4,100 x 1,300 smussati		Eurolight pannelli truciolari E1E05 TSCA P3		Bordi ABS Accento e effetto legno di testa		Bordi ABS Accento	
			8		4,100 x 640		Eurolight pannelli truciolari E1E05 TSCA P3		Bordi ABS Accento e effetto legno di testa		Bordi ABS Accento	
			25		4,100 x 25		Eurolight pannelli truciolari E1E05 TSCA P3		Bordi ABS Accento e effetto legno di testa		Bordi ABS Accento	
			3				Eurolight pannelli truciolari E1E05 TSCA P3		Bordi ABS Accento e effetto legno di testa		Bordi ABS Accento	
			4				Eurolight pannelli truciolari E1E05 TSCA P3		Bordi ABS Accento e effetto legno di testa		Bordi ABS Accento	
			5				Eurolight pannelli truciolari E1E05 TSCA P3		Bordi ABS Accento e effetto legno di testa		Bordi ABS Accento	
			6				Eurolight pannelli truciolari E1E05 TSCA P3		Bordi ABS Accento e effetto legno di testa		Bordi ABS Accento	
			10				Eurolight pannelli truciolari E1E05 TSCA P3		Bordi ABS Accento e effetto legno di testa		Bordi ABS Accento	
			12				Eurolight pannelli truciolari E1E05 TSCA P3		Bordi ABS Accento e effetto legno di testa		Bordi ABS Accento	
			13				Eurolight pannelli truciolari E1E05 TSCA P3		Bordi ABS Accento e effetto legno di testa		Bordi ABS Accento	
			6				Eurolight pannelli truciolari E1E05 TSCA P3		Bordi ABS Accento e effetto legno di testa		Bordi ABS Accento	
			8				Eurolight pannelli truciolari E1E05 TSCA P3		Bordi ABS Accento e effetto legno di testa		Bordi ABS Accento	
			10				Eurolight pannelli truciolari E1E05 TSCA P3		Bordi ABS Accento e effetto legno di testa		Bordi ABS Accento	
			13				Eurolight pannelli truciolari E1E05 TSCA P3		Bordi ABS Accento e effetto legno di testa		Bordi ABS Accento	
			6/8/10				Eurolight pannelli truciolari E1E05 TSCA P3		Bordi ABS Accento e effetto legno di testa		Bordi ABS Accento	
			38/50				Eurolight pannelli truciolari E1E05 TSCA P3		Bordi ABS Accento e effetto legno di testa		Bordi ABS Accento	
			8/10/12/16/18/19/22/25/28/38				Eurolight pannelli truciolari E1E05 TSCA P3		Bordi ABS Accento e effetto legno di testa		Bordi ABS Accento	
			16/19				Eurolight pannelli truciolari E1E05 TSCA P3		Bordi ABS Accento e effetto legno di testa		Bordi ABS Accento	
			8/10/12/16/18/19/22/25/28				Eurolight pannelli truciolari E1E05 TSCA P3		Bordi ABS Accento e effetto legno di testa		Bordi ABS Accento	





● Tempi di consegna: disponibile da magazzino EGGER

○ Tempi di consegna: su produzione

XL Rapporto di stampa XL  
 ▣ solo per applicazioni verticali  
 Q Bordi effetto legno di testa

tutte le dimensioni sono espresse in mm  
 rotolo = lunghezza del rotolo del bordo

Ulteriori informazioni sui nostri prodotti e servizi sono disponibili alla pagina: [www.egger.com](http://www.egger.com)

Codice	Descrizione	Formato (mm)	Gruppi prezzo (Euro/egger)		Prodotto/Tipologia/Variante
			Spessore (mm)	Formato (mm)	
H3158	ST22 Rovere Vicenza grigio	6	8	2,800 x 2,070	Euroдекор pannelli nobilitati su truciolare (con finitura Feelwood 0,3 mm su entrambi i lati = spessore pannello di supporto + 0,6 mm)
H3165	ST12 Rovere Vicenza chiaro	6	10	2,800 x 2,070	Euroдекор pannelli nobilitati su MDF (con finitura 0,3 mm su entrambi i lati = spessore pannello di supporto + 0,6 mm)
H3170	ST9 Rovere Kendal naturale	6	12	2,800 x 2,070	Euroдекор pannelli nobilitati su truciolare (con finitura 0,3 mm su entrambi i lati = spessore pannello di supporto + 0,6 mm)
H3170	ST12 Rovere Kendal naturale	6	16	2,800 x 2,070	Euroдекор pannelli nobilitati su truciolare (con finitura 0,3 mm su entrambi i lati = spessore pannello di supporto + 0,6 mm)
H3171	ST9 Rovere Kendal oliato	6	19	2,800 x 2,070	Euroдекор pannelli nobilitati su truciolare (con finitura 0,3 mm su entrambi i lati = spessore pannello di supporto + 0,6 mm)
H3171	ST12 Rovere Kendal oliato	6	22	2,800 x 2,070	Euroдекор pannelli nobilitati su truciolare (con finitura 0,3 mm su entrambi i lati = spessore pannello di supporto + 0,6 mm)
H3176	ST37 Rovere Halifax peltro	XL 10	25	2,800 x 2,070	Euroдекор pannelli nobilitati su truciolare (con finitura 0,3 mm su entrambi i lati = spessore pannello di supporto + 0,6 mm)
H3180	TM12 Rovere Halifax bruno	XL	18 (17,2)	2,800 x 2,070	Euroдекор pannelli nobilitati su truciolare (con finitura 0,3 mm su entrambi i lati = spessore pannello di supporto + 0,6 mm)
H3180	TM37 Rovere Halifax bruno	XL	18 (19,2)	2,800 x 2,070	Euroдекор pannelli nobilitati su truciolare (con finitura 0,3 mm su entrambi i lati = spessore pannello di supporto + 0,6 mm)
H3180	TM37 Rovere Halifax bruno	XL	25 (26,2)	2,800 x 2,070	Euroдекор pannelli nobilitati su truciolare (con finitura 0,3 mm su entrambi i lati = spessore pannello di supporto + 0,6 mm)
H3190	ST19 Finitione metallica antracite	7	8	2,800 x 1,310	Laminati
H3195	ST19 Finitione bianco	7	0,8	2,800 x 1,310	Laminati
H3197	ST19 Finitione grigio medio	7	0,6	2,000 x 5,610 x 1,310	Laminati da bobina
H3198	ST19 Finitione grigio scuro	7	0,8	2,800 x 1,310	Laminati tutto colore
H3303	ST10 Rovere Hamilton naturale	XL 6	0,8	2,800 x 1,310	Laminati tutto colore
H3309	ST28 Rovere Gladstone sabbia	10	0,8	2,150 x 950 / 1,020	Laminati formato porta
H3311	ST28 Rovere Cuneo sbiancato	10	0,8	2,350 x 1,310	Laminati XL
H3311	TM12 Rovere Cuneo sbiancato	10	0,8	2,790 x 2,060	Laminati XL
H3311	TM28 Rovere Cuneo sbiancato	10	0,8	2,800 x 1,310	Laminati PerfectSense Premium Matt
H3317	ST28 Rovere Cuneo bruno	10	0,8	3,050 x 1,310	Laminati PerfectSense Premium Matt
H3325	ST28 Rovere Gladstone tabacco	10	0,8	2,800 x 1,310	Laminati PerfectSense Premium Gloss
H3326	ST28 Rovere Gladstone greige	10	0,8	2,800 x 1,310	Laminati PerfectSense Premium Gloss
H3331	ST10 Rovere Nebraska naturale	6	0,8	2,800 x 1,310	Laminati PerfectSense Premium Gloss
H3332	ST10 Rovere Nebraska grigio	6	0,8	2,800 x 1,310	Laminati PerfectSense Premium Gloss
H3342	TM12 Rovere Gladstone seppia	10	0,8	2,800 x 1,310	Laminati PerfectSense Premium Gloss
H3342	TM28 Rovere Gladstone seppia	10	0,8	2,800 x 1,310	Laminati PerfectSense Premium Gloss
H3349	ST19 Rovere Kaisersberg	7	0,8	2,800 x 1,310	Laminati PerfectSense Premium Gloss
H3359	ST32 Rovere Davenport naturale chiaro	10	0,8	2,800 x 1,310	Laminati PerfectSense Premium Gloss
H3368	ST9 Rovere Lancaster naturale	5	0,8	2,800 x 1,310	Laminati PerfectSense Premium Gloss
H3395	ST9 Rovere Corbridge naturale	4	0,8	2,800 x 1,310	Laminati PerfectSense Premium Gloss
H3395	ST12 Rovere Corbridge naturale	4	0,8	2,800 x 1,310	Laminati PerfectSense Premium Gloss
H3398	ST9 Rovere Kendal cognac	5	0,8	2,800 x 1,310	Laminati PerfectSense Premium Gloss
H3398	ST12 Rovere Kendal cognac	5	0,8	2,800 x 1,310	Laminati PerfectSense Premium Gloss
H3406	ST38 Larice montano antracite	10	0,8	2,800 x 1,310	Laminati PerfectSense Premium Gloss
H3408	ST38 Larice montano bruno termotrattato	10	0,8	2,800 x 1,310	Laminati PerfectSense Premium Gloss
H3409	ST38 Larice montano naturale	10	0,8	2,800 x 1,310	Laminati PerfectSense Premium Gloss
H3430	ST22 Pino Aland bianco	5	0,8	2,800 x 1,310	Laminati PerfectSense Premium Gloss

Codice	Modello	Descrizione	Rapporto	Gruppi prezzo (Eurodekor)		Formato (mm)	Prodotto/Tipologia/Variante	Tempi di consegna	
				Spessore (mm)	Formato (mm)			Tempi di consegna:	Tempi di consegna:
				8	10			disponibile da magazzino EGGER	su produzione
H3433	ST22	Pino Aland polare	5	8	2.800 x 2.070	Eurodekor pannelli nobilitati su truciolare (con finitura Feelwood 0,3 mm su entrambi i lati = spessore pannello di supporto + 0,6 mm)	Tempi di consegna: disponibile da magazzino EGGER	Tempi di consegna: su produzione	
H3450	ST22	Fleetwood bianco	5	10	2.800 x 2.070	Eurodekor pannelli nobilitati su truciolare (con finitura Feelwood 0,3 mm su entrambi i lati = spessore pannello di supporto + 0,6 mm)	Tempi di consegna: disponibile da magazzino EGGER	Tempi di consegna: su produzione	
H3700	ST10	Noce Pacifico naturale	6	12	2.800 x 2.070	Eurodekor pannelli nobilitati su truciolare (con finitura Feelwood 0,3 mm su entrambi i lati = spessore pannello di supporto + 0,6 mm)	Tempi di consegna: disponibile da magazzino EGGER	Tempi di consegna: su produzione	
H3702	ST10	Noce Pacifico tabacco	6	16	2.800 x 2.070	Eurodekor pannelli nobilitati su truciolare (con finitura Feelwood 0,3 mm su entrambi i lati = spessore pannello di supporto + 0,6 mm)	Tempi di consegna: disponibile da magazzino EGGER	Tempi di consegna: su produzione	
H3710	ST9	Noce Carini naturale	6	19	2.800 x 2.070	Eurodekor pannelli nobilitati su truciolare (con finitura Feelwood 0,3 mm su entrambi i lati = spessore pannello di supporto + 0,6 mm)	Tempi di consegna: disponibile da magazzino EGGER	Tempi di consegna: su produzione	
H3710	ST12	Noce Carini naturale	6	22	2.800 x 2.070	Eurodekor pannelli nobilitati su truciolare (con finitura Feelwood 0,3 mm su entrambi i lati = spessore pannello di supporto + 0,6 mm)	Tempi di consegna: disponibile da magazzino EGGER	Tempi di consegna: su produzione	
H3730	ST10	Noce americano naturale	7	25	2.800 x 2.070	Eurodekor pannelli nobilitati su truciolare (con finitura Feelwood 0,3 mm su entrambi i lati = spessore pannello di supporto + 0,6 mm)	Tempi di consegna: disponibile da magazzino EGGER	Tempi di consegna: su produzione	
H3734	ST9	Noce Digione naturale	9	18 (17,2)	2.800 x 2.070	Eurodekor pannelli nobilitati su truciolare (con finitura Feelwood 0,3 mm su entrambi i lati = spessore pannello di supporto + 0,6 mm)	Tempi di consegna: disponibile da magazzino EGGER	Tempi di consegna: su produzione	
H3840	ST9	Acero Mandal naturale	4	18 (19,2)	2.800 x 2.070	Eurodekor pannelli nobilitati su truciolare (con finitura Feelwood 0,3 mm su entrambi i lati = spessore pannello di supporto + 0,6 mm)	Tempi di consegna: disponibile da magazzino EGGER	Tempi di consegna: su produzione	
H3860	ST9	Acero champagne	5	25 (26,2)	2.800 x 2.070	Eurodekor pannelli nobilitati su truciolare (con finitura Feelwood 0,3 mm su entrambi i lati = spessore pannello di supporto + 0,6 mm)	Tempi di consegna: disponibile da magazzino EGGER	Tempi di consegna: su produzione	
F021	ST75	Terrazzo Triestino grigio				Laminati	Tempi di consegna: disponibile da magazzino EGGER	Tempi di consegna: su produzione	
F030	ST75	Travertino Margalida				Laminati da bobina	Tempi di consegna: disponibile da magazzino EGGER	Tempi di consegna: su produzione	
F031	ST78	Granito Cascia grigio chiaro				Laminati tutto colore	Tempi di consegna: disponibile da magazzino EGGER	Tempi di consegna: su produzione	
F032	ST78	Granito Cascia grigio				Laminati formato porta	Tempi di consegna: disponibile da magazzino EGGER	Tempi di consegna: su produzione	
F052	ST75	Travertino Calais				Laminati XL	Tempi di consegna: disponibile da magazzino EGGER	Tempi di consegna: su produzione	
F093	ST7	Marmo Cipollino grigio				Laminati PerfectSense Premium Matt	Tempi di consegna: disponibile da magazzino EGGER	Tempi di consegna: su produzione	
F095	ST87	Marmo Siena grigio				Laminati PerfectSense Premium Matt tutto colore	Tempi di consegna: disponibile da magazzino EGGER	Tempi di consegna: su produzione	
F108	ST9	Marmo San Luca				Laminati PerfectSense Premium Gloss	Tempi di consegna: disponibile da magazzino EGGER	Tempi di consegna: su produzione	
F121	ST87	Metal Rock antracite				Laminati	Tempi di consegna: disponibile da magazzino EGGER	Tempi di consegna: su produzione	
F186	ST9	Calcestruzzo Chicago grigio chiaro	XL 7			Laminati	Tempi di consegna: disponibile da magazzino EGGER	Tempi di consegna: su produzione	
F1861	ST9	Calcestruzzo Chicago grigio chiaro tutto colore	XL			Laminati	Tempi di consegna: disponibile da magazzino EGGER	Tempi di consegna: su produzione	
F187	ST9	Calcestruzzo Chicago grigio scuro	XL 7			Laminati	Tempi di consegna: disponibile da magazzino EGGER	Tempi di consegna: su produzione	
F205	ST9	Pietra grigia antracite	XL			Laminati	Tempi di consegna: disponibile da magazzino EGGER	Tempi di consegna: su produzione	
F206	ST9	Pietra grigia nera	XL 7			Laminati	Tempi di consegna: disponibile da magazzino EGGER	Tempi di consegna: su produzione	
F206	PM	Pietra grigia nera	XL			Laminati	Tempi di consegna: disponibile da magazzino EGGER	Tempi di consegna: su produzione	
F208	ST75	Pietra Fanano grigio				Laminati	Tempi di consegna: disponibile da magazzino EGGER	Tempi di consegna: su produzione	
F221	ST87	Ceramica Tessina crema				Laminati	Tempi di consegna: disponibile da magazzino EGGER	Tempi di consegna: su produzione	
F226	ST78	Titanite beige sabbia	XL			Laminati	Tempi di consegna: disponibile da magazzino EGGER	Tempi di consegna: su produzione	
F226	ST87	Titanite beige sabbia	XL			Laminati	Tempi di consegna: disponibile da magazzino EGGER	Tempi di consegna: su produzione	
F227	ST78	Titanite grigia	XL			Laminati	Tempi di consegna: disponibile da magazzino EGGER	Tempi di consegna: su produzione	
F228	ST78	Titanite antracite	XL			Laminati	Tempi di consegna: disponibile da magazzino EGGER	Tempi di consegna: su produzione	
F228	ST87	Titanite antracite	XL			Laminati	Tempi di consegna: disponibile da magazzino EGGER	Tempi di consegna: su produzione	
F229	ST75	Marmo Cremona				Laminati	Tempi di consegna: disponibile da magazzino EGGER	Tempi di consegna: su produzione	
F230	ST75	Pietra Fanano grigio chiaro				Laminati	Tempi di consegna: disponibile da magazzino EGGER	Tempi di consegna: su produzione	
F234	ST76	Ardesia Scivaro grigio chiaro	XL			Laminati	Tempi di consegna: disponibile da magazzino EGGER	Tempi di consegna: su produzione	



			Gruppi prezzo (Eurodekor)		Prodotto/Tipo/Variante	
			Spessore (mm)	Formato (mm)		
●	Tempi di consegna: disponibile da magazzino EGGER		8			
○	Tempi di consegna: su produzione		10			
XL	Rapporto di stampa XL		12			
■	solo per applicazioni verticali		16			
Q	Bordi effetto legno di testa		19			
tutte le dimensioni sono espresse in mm			22	2.800 x 2.070	Eurodekor pannelli nobilitati su truciolare (con finitura Feelwood 0,3 mm su entrambi i lati = spessore pannello di supporto + 0,6 mm)	
rotolo = lunghezza del rotolo del bordo			25			
Ulteriori informazioni sui nostri prodotti e servizi sono disponibili alla pagina: <a href="http://www.egger.com">www.egger.com</a>			28			
			30			
			38			
			8/10/12/16/19/22/25/28	2.800 x 2.070	Eurodekor pannelli nobilitati su MDF (con finitura 0,3 mm su entrambi i lati = spessore pannello di supporto + 0,6 mm)	
			12			
			16			
			19		Eurodekor Flammex pannelli nobilitati (con finitura 0,3 mm su entrambi i lati = spessore pannello di supporto + 0,6 mm)	
			25			
			16 (17,2)		Eurodekor truciolari nobilitati Multilayer + 0,6 mm su entrambi i lati = spessore pannello di supporto + 1,2 mm)	
			18 (19,2)			
			25 (26,2)			
			0,8	2.800 x 1.310	Laminati	
			0,8	3.050 x 1.310		
			0,6	2.000 - 5.610 x 1.310	Laminati da bobina	
			0,8	2.800 x 1.310	Laminati tutto colore	
			0,8	3.050 x 1.310		
			0,8	2.150 x 950 / 1.020	Laminati formato porta	
			0,8	2.350 x 1.310	Laminati XL	
			0,8	2.790 x 2.060	Laminati PerfectSense Premium Matt	
			0,8	2.800 x 1.310	Laminati PerfectSense Premium Matt tutto colore	
			0,8	3.050 x 1.310	Laminati PerfectSense Premium Gloss	
			0,8	● = 2.800 x 1.310 / ○ = 3.050 x 1.310		
			0,8	2.800 x 1.310		
			0,8	3.050 x 1.310		
			0,6/0,8	2.800 x 1.310	Laminati Flammex ritardanti di fiamma	
			19	2.800 x 2.070	Pannelli verniciati PerfectSense Premium Matt su MDF	
			19	2.800 x 2.070	Pannelli verniciati PerfectSense Premium Gloss su MDF	
			19	2.800 x 2.070	Pannelli verniciati PerfectSense Matt su truciolare	
			0,4 (rotolo: 200 m)	22	Bordi ABS	
			0,8 (rotolo: 75 m)	23		
			2,0 (rotolo: 75 m)	28		
			2,0 (rotolo: 75 m)	33		
			0,8 (rotolo: 75 m)	43		
			1,5 (rotolo: 25 m)	54		
			2,0 (rotolo: 75 m)	23	Bordi ABS Accento e effetto legno di testa	
			1,0 (rotolo: 75 m)	43	Bordi ABS Accento	
			1,0 (rotolo: 75 m)	23	Bordi ABS PerfectSense	
			1,0 (rotolo: 75 m)	43		
			38	4.100 x 600	Piani di lavoro postformati Modello 300/3	
			38	4.100 x 920 su entrambi i lati		
			38	4.100 x 1.200		
			38	4.100 x 650	Piani di lavoro Feelwood bordati Modello 100/1,5	
			38	4.100 x 920 su entrambi i lati		
			38	4.100 x 1.200		
			38	4.100 x 650	Piani di lavoro PerfectSense Premium Matt bordati Modello 100/1,5	
			38	4.100 x 920 su entrambi i lati		
			38	4.100 x 1.200		
			12	4.100 x 650	bordi	
			12	4.100 x 920	longitudinali	
			12	4.100 x 1.300	smussati	
			8	4.100 x 640	Pareti paraschizzi	
			25	4.100 x 25	Alzatine con profilo angolare	
			3			
			4			
			5			
			6	2.790 x 2.060	Pannelli stratificati con anima nera	
			8			
			10			
			12			
			13			
			6	2.790 x 2.060	Pannelli stratificati tutto colore	
			8			
			10			
			13			
			6/8/10	2.790 x 2.060	Pannelli Flammex stratificati	
			38/50	2.800 x 2.070	Eurolight pannelli tamburati nobilitati	
			8/10/12/16/18/19/22/25/28/38		Pannelli truciolari E1E05 TSCA P2 placcati laminato	
			16/19	2.800 x 1.310 / 2.790 x 1.010 (laminati XL)	Pannelli truciolari E1E05 TSCA P3 placcati laminato	
			8/10/12/16/18/19/22/25/28		Pannelli MDF E1E05 TSCA 5T placcati laminato	

[www.egger.com](http://www.egger.com)

**Service-Center**

T 800 78 2554 10881

[sc.it@egger.com](mailto:sc.it@egger.com)

FRITZ EGGER GmbH & Co. OG

Holzwerkstoffe

Weiberndorf 20

6380 St. Johann in Tirol

Austria

**Per la distribuzione:**

Amato s.a.s.

Via Del Cottonificio 45

33100 Udine (UD)

Italia

**Per l'industria:**

Trading Europe s.r.l.

Via Fonderia 8/A

31100 Treviso (TV)

Italia