

SCHEMA TECNICA

AVVERTENZE DI STOCCAGGIO E TRASPORTO EURODEKOR

Descrizione del materiale:

Pannelli decorativi rivestiti di resina melaminica. Pannelli di supporto a scelta tra pannelli in truciolare grezzi EUROSPAN, EGGER MDF o EGGER OSB Combiline.



Pannelli rivestiti di resina melaminica ai sensi di EN 14322

I pannelli rivestiti in resina melaminica EURODEKOR sono ideali per l'utilizzo in aree interne e soddisfano i requisiti della norma EN 14322. L'esatto ambito di utilizzo e le classi di pericolosità dipendono dai pannelli di supporto utilizzati.

Le seguenti avvertenze valgono ugualmente per tutti i tipi di pannelli Eurodekor, ed è fondamentale seguirle per un corretto utilizzo dei pannelli al fine di ottenere risultati soddisfacenti.

STOCCAGGIO

Stoccaggio / impilaggio orizzontale

- L'impilaggio deve avvenire su una superficie resistente e in piano.
- I travicelli devono avere uno spessore uniforme e la loro lunghezza deve corrispondere alla larghezza della pila di pannelli.
- La distanza dei travicelli dipende dallo spessore dei pannelli.
 - Spessore pannelli ≥ 15 mm: la distanza non deve essere superiore a 800mm. In ogni caso con i pannelli di semiformato ($l=2800$ mm) si consigliano almeno 4 travicelli.
 - Spessore pannelli < 15 mm: la distanza deve essere inferiore a 800mm. Come regola di base si può usare la seguente formula "distanza = $50 * \text{spessore pannello (mm)}$ ".
- Per proteggere le superfici dei pannelli, le parti superiori dei decori del secondo pannello devono essere sempre posizionate una verso l'altra e/o devono essere utilizzati dei pannelli di copertura.



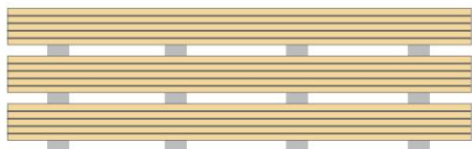
(Fig.: 1)

- Se le pile di pannelli vengono successivamente fissate con fascette di acciaio o plastica, assicurarsi di applicare una sufficiente protezione per i bordi. Questa protezione può essere ottenuta con cartone speciale oppure utilizzando pannelli protettivi.
- In caso di più pile stoccate una sopra l'altra, i travicelli devono essere utilizzati in modo tale da essere disposti uno sotto l'altro in una linea verticale (Fig.: 2)
- Evitare pannelli sporgenti in pile del solito formato (Fig.: 2)

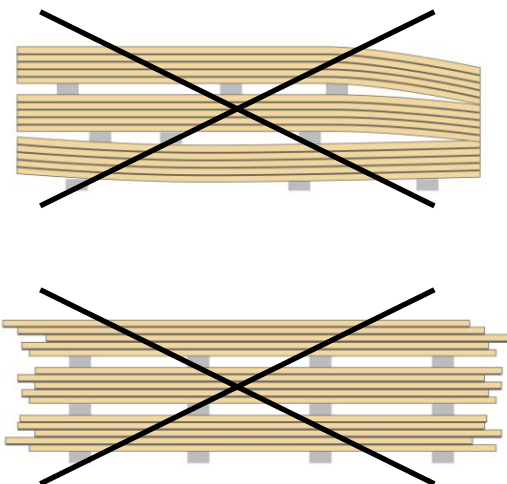
CONTROLLO QUALITÀ ISO 9001

Codifica: TM ED LTH IT
 Revisione 00
 Pagina Pagina 2 di 3

Corretto!



Sbagliato!



(Fig.: 2)


Stoccaggio verticale, perpendicolare

- Lo stoccaggio verticale deve essere effettuato solo con un numero molto limitato di pannelli EURODEKOR, è sempre preferibile lo stoccaggio orizzontale in direzione verticale.
- Soprattutto in caso di stoccaggio verticale occorre assicurarsi che il fissaggio dei pannelli EURODEKOR sia sicuro.
- Un fissaggio sufficiente si può ottenere tramite mensole, caricatori o scaffali chiusi.
- Gli scomparti di stoccaggio non devono superare la larghezza di 500mm.
- Nel caso in cui si utilizzino aree di stoccaggio aperte, la superficie di appoggio deve avere un angolo di inclinazione di almeno 10° circa (Fig. 3).
- Nelle aree di stoccaggio aperte devono essere stoccati solo pannelli EURODEKOR dello stesso formato.

Corretto!




Sbagliato!



(Fig.: 3)

MANIPOLAZIONE E TRASPORTO

1. Evitare di esporre il prodotto a umidità già in fase di trasporto (ad es. evitare di esporlo a intemperie dirette utilizzando pellicole di copertura o un camion con pianale chiuso).
2. In caso di trasporto, assicurarsi che il caricamento avvenga senza il rischio di scivolamenti e cadute, usando adeguati supporti di fissaggio (cinghie elastiche, fasce, ecc.).
3. Per impedire lo scivolamento del carico, utilizzare materassini antiscivolo.
4. In caso di trasporto manuale di grossi pannelli, trasportarli in verticale per evitare forti piegamenti. Si consiglia l'utilizzo di supporti per pannelli. Inoltre occorre indossare scarpe antinfortunistiche e guanti protettivi per prevenire infortuni.
5. Evitare gli spostamenti a spinta. Eventualmente effettuarli solo su speciali rivestimenti in tessuto.
6. I pannelli devono essere sollevati. Evitare che i lati decorati vengano fatti scorrere uno contro l'altro o tirati uno sopra l'altro (Fig. 4).



(Fig.: 4)

AVVERTENZE GENERALI

- I pannelli rivestiti di resina melaminica devono essere conservati e lavorati in un magazzino/stabilimento con condizioni climatiche costanti ($T \geq 10^{\circ}\text{C}$ con circa il 50-60% di umidità relativa).
- Le condizioni di stoccaggio e di lavorazione devono corrispondere al clima del successivo utilizzo.
- Per garantire una planarità ottimale è necessario che durante il trasporto, lo stoccaggio e la lavorazione si evitino i seguenti influssi negativi sul prodotto:
 - Stoccaggio nelle immediate vicinanze di riscaldatori o altre fonti di calore
 - Azione diretta di irraggiamento di calore e luce diretta del sole (raggi UV all'esterno)
 - Climatizzazione non omogenea con elevati sbalzi di umidità
- I singoli pannelli, oltre ai pannelli superiori e inferiori nelle cataste, reagiscono ai mutevoli influssi ambientali (clima) più rapidamente dei pannelli nelle cataste.
- Prima del montaggio/lavorazione, i pannelli Eurodekor devono essere adattati a sufficienza nell'ambiente alle successive condizioni di utilizzo.

Nota preliminare:

Questa scheda tecnica è stata redatta con la massima cura secondo le migliori conoscenze disponibili. Non ci si assume alcuna responsabilità per eventuali errori di stampa, errori ortografici o altre sviste. Inoltre, sono possibili modifiche tecniche risultanti dal costante perfezionamento di EGGER EURODEKOR® e dalle modifiche di norme e documenti di diritto pubblico. Pertanto i dati contenuti in questa scheda tecnica non devono essere intesi né come istruzioni per l'uso né come dati di base vincolanti.