

FICHA TÉCNICA

EURODEKOR: INDICACIONES DE ALMACENAMIENTO Y TRANSPORTE

Descripción del material:

Tablero de partículas revestido con una hoja de resina melamínica. Posibilidad de elegir el tablero soporte entre tableros de partículas en crudo EUROSPAN, EGGER MDF o EGGER OSB Combilline.



Tableros melaminizados según norma EN 14322

Los tableros melaminizados EURODEKOR® son ideales para usar en interiorismo y cumplen con los requisitos de la norma EN 14322. El campo exacto de aplicación y la categoría de riesgo dependen del tablero soporte utilizado.

Las siguientes observaciones son válidas para todos los tipos de tableros Eurodekor. Para poder usar adecuadamente los tableros y conseguir unos resultados satisfactorios, es preciso observarlas estrictamente.

ALMACENAMIENTO

Almacenamiento horizontal / apilado


- El apilamiento se debe hacer sobre un suelo plano y resistente.
- Los brazos cantiléver deben ser como mínimo igual que la anchura del paquete.
- La separación entre los soportes de almacenamiento depende del espesor de los tableros.
 - Espesor del tablero ≥ 15 mm: La separación debe ser menor de 800 mm. En cualquier caso, para tableros de semiformato (l=2800mm) recomendamos como mínimo 4 elementos.
 - Espesor del tablero < 15 mm: La distancia debe ser inferior a los 800 mm. Se puede utilizar la fórmula siguiente : "distancia = 50 x espesor del tablero (mm)".



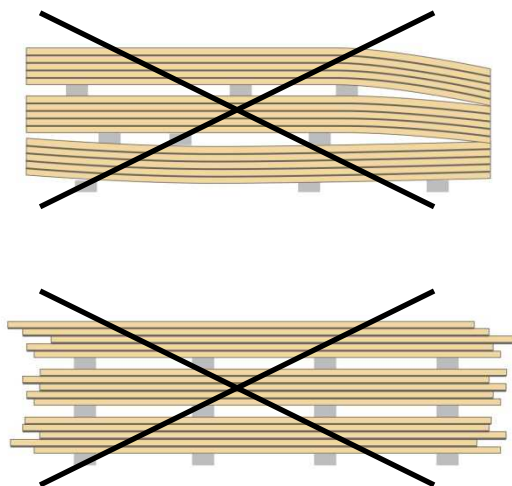
(foto: 1)

- Para proteger la superficie de los tableros es preciso usar un tablero de protección.
- En el caso de paquetes de tableros fijados con flejes, deben protegerse debidamente los cantos. Esto se puede conseguir con cartones especiales o usando tableros de protección.
- En caso de varios paquetes superpuestos, deben usarse calzos alineados formando una línea vertical (foto: 2)
- Es preciso alinear correctamente los tableros apilados del mismo formato (foto: 2)

¡Correcto!



¡Incorrecto!



(Foto: 2)


Almacenamiento en vertical

- El almacenamiento en vertical debería usarse exclusivamente para una cantidad reducida de tableros EURODEKOR. En cualquier caso es preferible el almacenamiento en horizontal.
- En caso de almacenamiento en vertical, debe prestarse una especial atención a que la fijación de los tableros EURODEKOR sea la suficiente.
- Para ello, pueden utilizarse racks de almacenamiento cerrados, almacenes o estanterías.
- La anchura de los compartimientos de almacenamiento no debe sobrepasar los 500 mm
- Cuando se usan racks de almacenamiento abiertos, la superficie de apoyo debe tener una inclinación mínima de aprox. 10° (foto 3)
- En un rack de almacenamiento abierto solamente se deben almacenar tableros EURODEKOR del mismo formato

¡Correcto!




¡Incorrecto!



(Foto: 3)

MANIPULACIÓN Y TRANSPORTE

1. Deben evitarse las consecuencias negativas de la humedad, empezando por la fase de transporte (p. ej., mediante una adecuada protección con plásticos o con una lona cerrada en el camión)
2. La carga debe protegerse durante el transporte contra un deslizamiento o una caída accidental, mediante el uso de los medios de fijación correspondientes (cinchas o cintas de fijación, etc.)
3. Para evitar que la carga se desplace se deberían utilizar alfombras antideslizantes.
4. El transporte manual de los tableros grandes debe realizarse en posición vertical para evitar que se comben. Para ello recomendamos utilizar una carretilla porta-tableros. Además, es obligatorio usar guantes de protección y zapatos de seguridad para evitar lesiones.
5. Los tableros no deben arrastrarse por el suelo, salvo que exista un revestimiento textil especial.
6. Si se tienen que levantar tableros apilados, es conveniente evitar que las caras froten entre sí **(foto 4)**.



(Foto: 4)

OBSERVACIONES GENERALES

- Los tableros melaminizados EURODEKOR deben guardarse y procesarse en un espacio de almacenamiento/taller cerrado con unas condiciones de temperatura y humedad constantes ($T \geq 10^{\circ}\text{C}$ con una humedad del aire relativa de aprox. 50-60%).
- Las condiciones ambientales de almacenamiento y de procesamiento deben corresponder con las del uso futuro.
- Para garantizar una óptima planeidad del producto es necesario evitar, durante el transporte, el almacenamiento y el montaje, las siguientes influencias negativas:
 - Almacenamiento cercano a dispositivos de calefacción u otras fuentes de calor.
 - Exposición directa a radiaciones de calor o luz solar (rayos UV en zonas exteriores).
 - Condiciones climáticas irregulares con elevado cambio de humedad del aire.
- Los tableros sueltos, así como los tableros superior e inferior de una pila, reaccionan más rápido a los cambios del entorno (clima) que el resto de tableros apilados
- Antes del montaje/procesamiento, los tableros Eurodekor deben almacenarse durante el tiempo suficiente en las mismas condiciones medioambientales que las de su posterior utilización.

Nota:

Los datos de la presente Ficha técnica se basan en nuestra experiencia y conocimiento actuales. A reserva de errores de impresión, errores de norma o equivocaciones. Ciertos parámetros técnicos pueden ser modificados debido a la continua evolución de los productos EGGER EURODEKOR, así como a normas y elementos legales. Por lo tanto, el contenido de la presente Ficha Técnica no puede ser utilizado como instrucciones de uso ni como documento con valor jurídico.