

MORE FROM WOOD.

E EGGER

**Po nowych schodach w górę i w dół?
System schodowy Egger PRO**



Renowacja »

Ponieważ schody stanowią jedyny łącznik między dwoma piętrami, są narażone na duże i częste obciążenia. Oferujemy zatem idealne rozwiązanie do renowacji schodów. System schodowy EGGER PRO jest wygodny w montażu. Można go stosować z wystającymi stopniami oraz z różnorodnymi szerokościami stopni. Dzięki temu ekonomicznemu i stylowemu rozwiązaniu stare schody zyskują nowy blask.

Przed



Stare, zniszczone schody - dążenie klienta do zmiany wyglądu. Odpowiednie rozwiązanie to system schodowy EGGER PRO.

Po

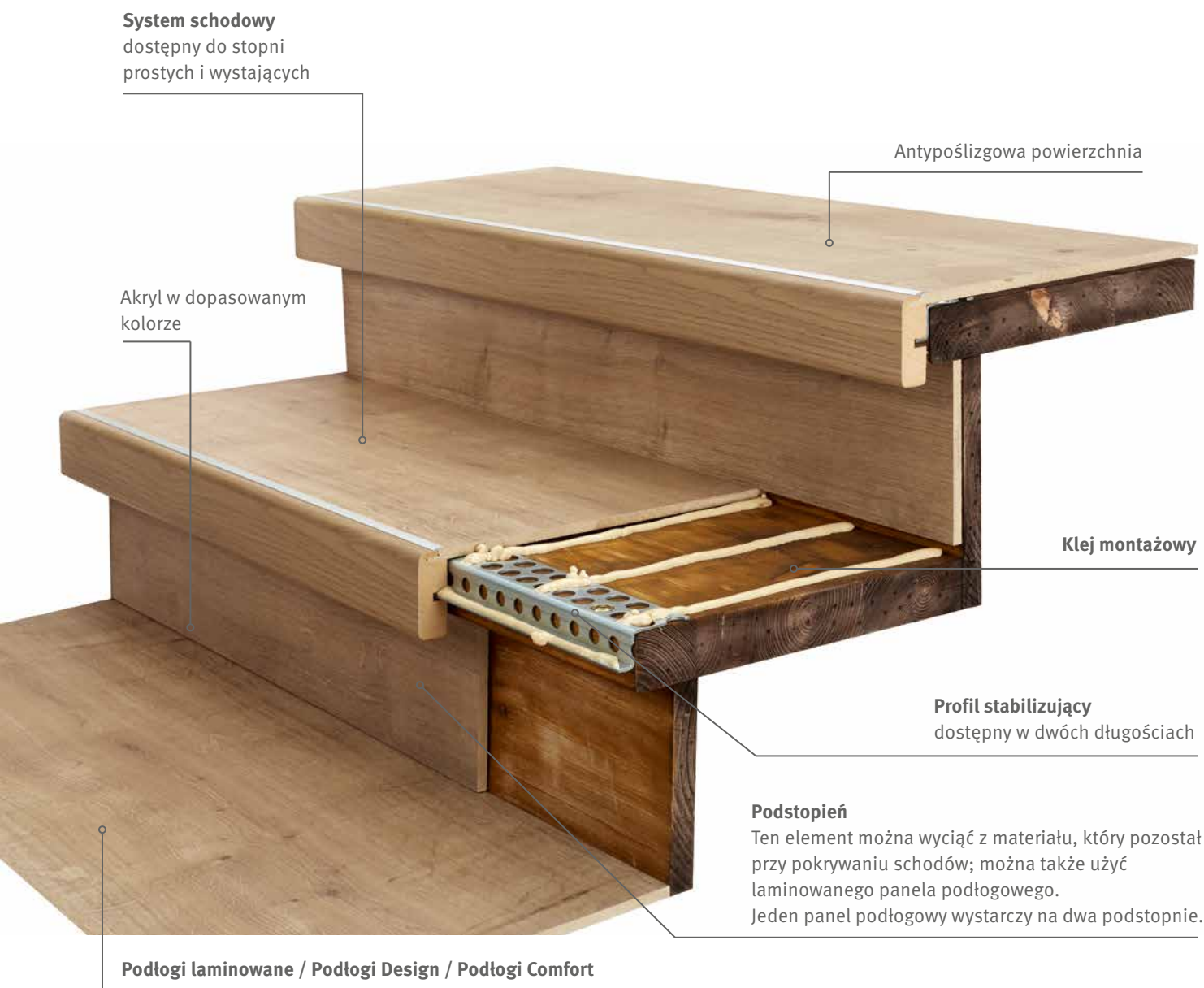


Dzięki systemowi schodowemu renowacja jest niezwykle prosta. Jednolity dekor na podłodze (EGGER PRO Laminate, Comfort lub Design) i na schodach sprawia, że całe pomieszczenie nabiera nowego stylu i harmonijnego wyglądu.

Kompleksowe rozwiązanie >>

do podłóg i schodów

Od profesjonalistów dla profesjonalistów: system schodowy EGGER PRO jest uniwersalnym rozwiązaniem, który można modyfikować zgodnie z konkretnymi potrzebami. Ten docinany na wymiar, modułowy system schodowy i profile stabilizujących sprawi, że Twoje schody będą piękne i bezpieczne.



Struktury powierzchni i dekory

Eleganckie, proste i bardzo komfortowe — oferujemy cztery atrakcyjne, autentycznie wyglądające dekory dębowe. System schodowy jest dostępny w tak zwanych dekorach Overall, które należą do nowej palety podłóg EGGER PRO Laminate, Comfort i Design. Wybrany dekor można zatem stosować bez ograniczeń. Stopnie są wykonane z odpornego laminatu, a w obszarze wejścia na dole schodów można stosować niezwykle wytrzymałe panele podłogowe EGGER PRO Design. Zastosowanie tego samego dekoru, lecz tym razem w wersji EGGER PRO Comfort na górze schodów, gwarantuje przyjazne przejście do sypialni lub pokoju dziecka.



EPL123 Dąb Waltham biały



EPL122 Dąb Waltham naturalny



EPL124 Dąb Waltham szary



EPL125 Dąb Waltham brązowy



Lista kontrolna »»

do renowacji schodów

Poniżej znajdują się nasze zalecenia dotyczące bezpiecznej i szybkiej implementacji nowego systemu schodowego:



Najpierw określ typ schodów. System schodowy EGGER PRO nadaje się do schodów ze stopniami prostymi i wystającymi, z półpiętrzem lub bez.



Materiały potrzebne do renowacji zależą od typu schodów. Przedstawiono je i ponumerowano na ilustracji (→ strona 6).



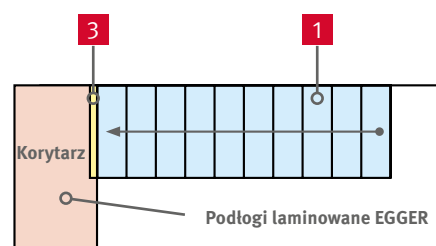
Przed dokonaniem zakupu policz, ile paczek poszczególnych materiałów będziesz potrzebować.



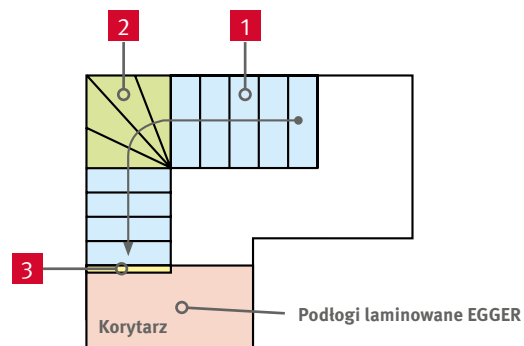
Zidentyfikuj również niezbędne akcesoria (membrany izolacyjne, kleje, akryl dopasowany do koloru), które zależą od specyfiki pomieszczenia.



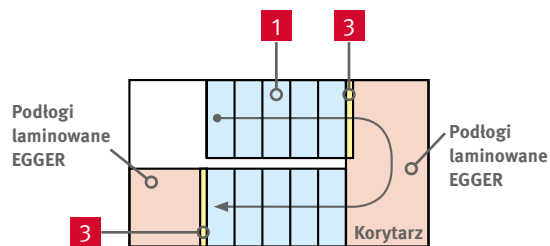
Montaż można rozpocząć po przygotowaniu wszystkich materiałów. Szczegółowe instrukcje montażu są dołączone do opakowań z materiałem.



Schody jednobiegowe



Schody jednobiegowe typu L



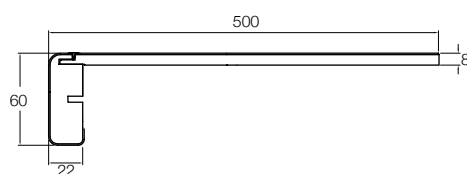
Schody dwubiegowe typu U

→ Kierunek wejścia

Zawartość paczki

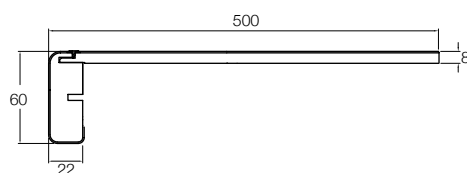
Po określeniu wymiarów i liczby stopni schodów oblicz zapotrzebowanie materiałowe, wykorzystując informacje podane na opakowaniach. Opis zawartości różnych opakowań znajduje się niżej. Podczas obliczania i kupowania materiałów nie zapomnij o akcesoriach (opis na kolejnej stronie).

Paczka 1



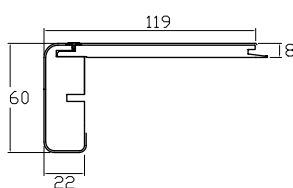
**Zestaw okładzin stopni schodów
EGGER 1150**
do stopni prostych
Zawartość paczki: 2 okładziny stopni
Wymiary: 1150 × 500 × 60 mm

Paczka 2



**Zestaw okładzin stopni schodów
EGGER 1450**
do schodów krętych
Zawartość paczki: 2 okładziny stopni
Wymiary: 1450 × 500 × 60 mm

Paczka 3



Element łączący EGGER 1280
z profilem UNI *fit!*
Zawartość paczki: 1 element łączący z
profilem UNI *fit!*
Wymiary: 1280 × 119 × 60 mm

Akcesoria

Akcesoria są dopasowane do naszego systemu schodowego i pasującej podłogi, dlatego stanowią idealne uzupełnienie systemu.

Zaślepka boczna (lite drewno) i pionowa



Zaślepka boczna do niezakończonych stopni. Zaślepka pionowa do maskowania niezakończonych podstopni.

Profil stabilizujący i zestaw montażowy



Profil stabilizujący zapewnia równowagę w przypadku bardzo zużytych okładzin stopni. Zestaw montażowy jest specjalnie dopasowany do otworów w profilu stabilizującym.

Wymiary profilu stabilizującego: 45 × 23 × 830/1250 mm

Zawartość zestawu montażowego: 8 śrub/rozet

Profil i zestaw montażowy używany przy pokrywaniu schodów znajdują się w opakowaniu.

Centrum serwisowe

Centrum serwisowe – Austria

T +43 800 888 111

sc.at@egger.com

Centrum serwisowe – Niemcy

T +49 800 344 37 45

sc.de@egger.com

Centrum serwisowe – Szwajcaria

T +41 41 349 50 05

sc.ch@egger.com

Centrum serwisowe – Włochy

T +39 800 78 25 54

sc.it@egger.com

Centrum serwisowe – Francja

T 00 800 4000 88 00

doc@egger.com

Centrum serwisowe – Hiszpania

T 00 800 4000 88 00

doc@egger.com

Centrum serwisowe – Portugalia

T 00 800 4000 88 00

doc@egger.com

Centrum serwisowe – Wielka Brytania

T +44 1434 6001 26

sc.flooring@egger.com

Centrum serwisowe – Rumunia

T +40 800 500 111

hotline.ro@egger.com

www.egger.com

EGGER Holzwerkstoffe Wismar

GmbH & Co. KG

Am Haffeld 1

23970 Wismar

Niemcy

T +49 3841 301 0

F +49 3841 301 20222

flooring@egger.com