

Niveau de service

PerfectSense

Solutions décoratives haut de gamme, les panneaux laqués PerfectSense en ultra brillant (effet miroir) et mat extrême anti-trace de doigts sont disponibles dans une largeur optimale destinée à de nombreuses situations d'agencement intérieur et mobilier.










PerfectSense Matt (PM)

Se définit par une finition au faible degré de réflexion. Il se démarque par ses propriétés anti-trace de doigts. Il est disponible dans une palette de tons neutres.

Détails techniques

- Toucher velouté et faible degré de réflexion
- Propriété anti-trace de doigts
- Egalement disponible en stratifié

→ Décors en stock

			U702 Gris cachemire U708 Gris clair U732 Gris macadam
			U222 Blanc écru U999 Noir U727 Gris argile
			U961 Gris graphite W1000 Blanc premium W1100 Blanc alpin

PerfectSense Gloss (PG)

Se caractérise par une finition ultra-brillante distincte des autres surfaces brillantes classiques.

Détails techniques























- Perception de profondeur (effet miroir) obtenue jusqu'alors avec du verre ou de l'acrylique uniquement.
- Absence de distorsion d'image et d'effet peau d'orange.

→ Décors en stock

			U323 Rouge cerise W1000 Blanc premium U999 Noir
			U763 Gris perle U104 Blanc albâtre H3025 Makassar
			U732 Gris macadam W1100 Blanc alpin U961 Gris graphite


Produits coordonnés

- Stratifié coordonné (2800 × 1310 mm) uniquement disponible en PerfectSense Matt
- Les décors PerfectSense Gloss se déclinent cependant en stratifiés brillants HG ; attention, le rendu et degré de brillance différent.
- Chants disponibles en qualité ABS (1 mm) ou PMMA (1,3 mm)

Aperçu	Référence	Structure	Nom du décor					
<ul style="list-style-type: none"> ● Disponible immédiatement : à l'unité, sauf panneaux PerfectSense (à partir de 2 panneaux identiques) ○ Disponible avec délai : à l'unité, sauf panneaux PerfectSense par multiple de 2 panneaux 				Panneaux PerfectSense Support MDF 2800 × 2070 × 19 mm	Stratifié 2800 × 1310 × 0,8 mm	Chant ABS 23 × 1,0 mm (75 ml)	Chant PMMA 23 × 1,3 mm (75 ml)	
PerfectSense Matt								
	W1000	PM / ST2	Blanc premium	● ²⁾	●	●	●	
	W1100	PM / ST2	Blanc alpin	● ²⁾	●	●	●	
	U222	PM / ST2	Blanc écru	● ²⁾	●	●	●	
	U702	PM / ST2	Gris cachemire	● ²⁾	●	●	●	
	U708	PM / ST2	Gris clair	● ²⁾	●	●	●	
	U727	PM / ST2	Gris argile	● ²⁾	●	●	●	
	U732	PM / ST2	Gris macadam	● ²⁾	●	●	●	
	U961	PM / ST2	Gris graphite	● ²⁾	●	●	●	
	U999	PM / ST2	Noir	● ²⁾	●	●	●	
PerfectSense Gloss								
	W1000	PG / ST2	Blanc premium	● ²⁾	● ¹⁾	●	●	
	W1100	PG / ST2	Blanc alpin	● ²⁾	● ¹⁾	●	●	
	U104	PG / ST2	Blanc albâtre	● ²⁾	● ¹⁾	●	●	
	U323	PG / ST2	Rouge cerise	● ²⁾	● ¹⁾	●	●	
	U732	PG / ST2	Gris macadam	● ²⁾	● ¹⁾	●	●	
	U763	PG / ST2	Gris perle	● ²⁾	● ¹⁾	●	●	
	U961	PG / ST2	Gris graphite	● ²⁾	● ¹⁾	●	●	
	U999	PG / ST2	Noir	● ²⁾	● ¹⁾	●	●	
	H3025	PG / ST2	Makassar	● ²⁾	● ¹⁾	●	●	

¹⁾ la finition PG n'existe pas en stratifié. Une alternative haute brillance est proposée (finition HG); attention le rendu de brillance est différent.

²⁾ une face Perfectsense avec film de protection, contreface ST2



La mise en oeuvre des panneaux laqués PerfectSense diffère des panneaux mélaminés. Fiches techniques et conseils de mise en oeuvre téléchargeables sur www.egger.com/downloads.